


定位柱·具止迴銷

23230.0570



產品描述

推柱塞適用於夾持或安裝工件之前的簡易定位。
可以將工件外框鎖付在母牙。

材質

螺絲形支撐座

- 鋼，表面硬化，染黑

本體

- 鋼，鍍鋅

平頭螺釘

- 鋼，塗黑，黃銅襯墊

固定座

- 鍍鋅鋼

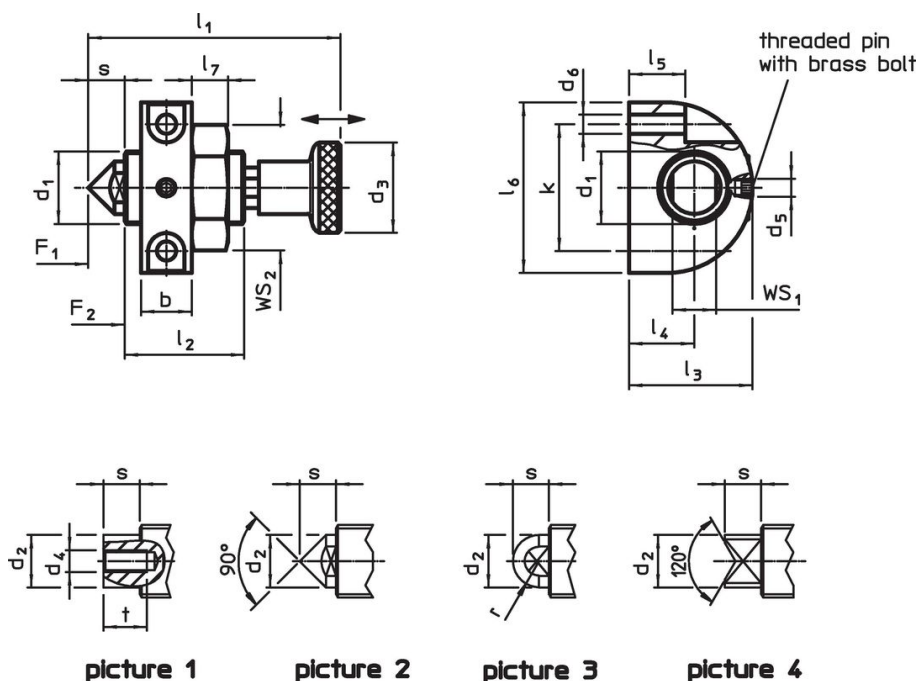
手把

- 鋼，染黑

固定螺帽

- 鋼，染黑

圖面

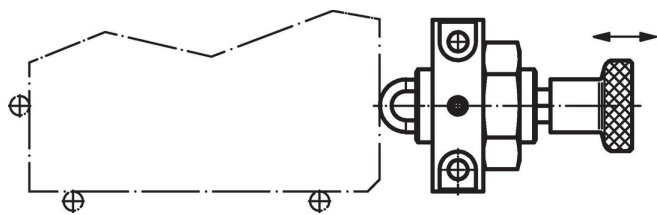


訂單資訊

尺寸														行程 s [mm]	WS		彈簧荷重 ¹⁾		max. [°C]	[g]	品號
d ₁	d ₂	d ₃	d ₅	d ₆	l ₁	l ₂	l ₃	l ₄	l ₅	l ₆	l ₇	b	k		WS ₁	WS ₂	F ₁	F ₂			
[mm]															[mm]		[N]				
菱柱形 – 相片 4																					
M12 x 1,5	9	21	M4	4,3	46	19	26	14	11,5	35	6	12	25	6	4	19	16	35	100	84	23230.0570

¹⁾ 統計平均值

應用範例



遵守

符合 RoHS

含鉛 - 相容除了例外 6a / 6b / 6c.

含有 >0.1% w/w 的 SVHC 物質

含鉛 - SVHC [REACH] 清單截至 2024 年 6 月 27 日

包含 65 號提案的物質



接觸鉛會導致癌症和生殖危害。接觸鎳會導致癌症。

<https://www.P65Warnings.ca.gov/>

不含衝突礦物

本產品不含來自剛果民主共和國或鄰近國家的任何被指定為“衝突礦物”的物質，例如鈮、錫、金或鎢。