

## Indexbultar • för tunnväggiga detaljer

EH 22120.



## Produktbeskrivning

Indexbultar med genomgående hål för tunnväggiga detaljer.

## Material

## Kropp

- Stål, förzinkat genom galvanisering

## Låspinne

- Rostfritt stål 1.4305, förnicklat

## Grepp

- Termoplast (PA 6), svart, matt

## Montering

Genom fästhylsan kan indexbulten monteras på detaljer med en tjocklek av 1-5mm.

## Drift

Vid användande av låsbar modell, dra ut knoppen och vrid 90° och säkras med ett spår. Beroende på spännlängden, kan bulten helt dras undan.

## Mer information

## Not

Knopp ej demonterbar

## Ytterligare produkter

- Lokaliseringsbussningar , för indexbultar

## Ritning

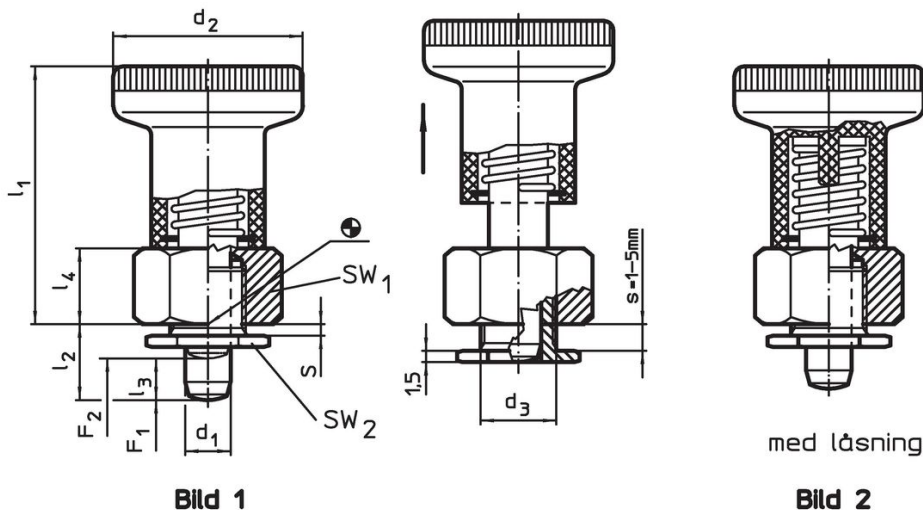


Bild 1


Bild 2

## Orderinformation

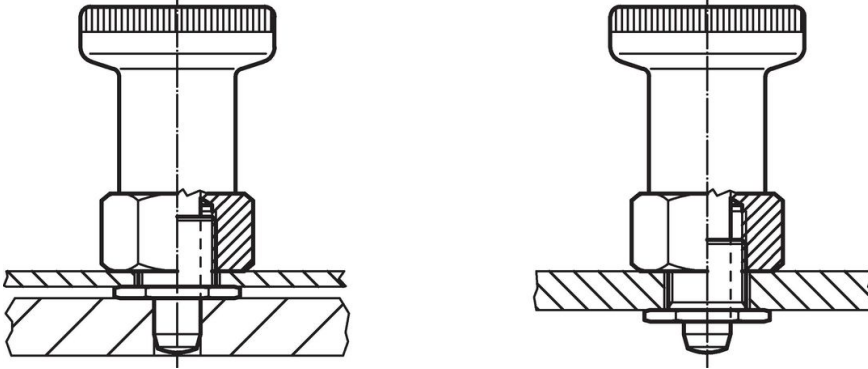
Dimension								SW <sub>1</sub>	SW <sub>2</sub>	Fj. tryck <sup>1)</sup>		min. max.			Art.nr.
d <sub>1</sub>	l <sub>2</sub>	d <sub>2</sub>	d <sub>3</sub>	l <sub>1</sub>	l <sub>3</sub>	l <sub>4</sub>	s			F <sub>1</sub>	F <sub>2</sub>				
-0,02 -0,05								[mm]	[mm]	[N]	[N]	[°C]	[°C]	[g]	
<b>Utan låsning – Bild 1</b>															
6	8,5	25	10	34	6,0	10	1 – 5	17	14	8,5	22	-30	80	39	<a href="#">22120.0266</a>
6	10,5	25	10	34	6,0	10	1 – 5	17	14	8,5	22	-30	80	40	<a href="#">22120.0267</a>
8	10,0	31	12	40	7,5	12	1 – 5	19	16	15,5	28	-30	80	63	<a href="#">22120.0268</a>
8	12,0	31	12	40	7,5	12	1 – 5	19	16	15,5	28	-30	80	63	<a href="#">22120.0269</a>
<b>Med låsning – Bild 2</b>															
6	8,5	25	10	34	6,0	10	1 – 5	17	14	8,5	22	-30	80	39	<a href="#">22120.0286</a>
6	10,5	25	10	34	6,0	10	1 – 5	17	14	8,5	22	-30	80	39	<a href="#">22120.0287</a>
8	10,0	31	12	40	7,5	12	1 – 5	19	16	15,5	28	-30	80	61	<a href="#">22120.0288</a>
8	12,0	31	12	40	7,5	12	1 – 5	19	16	15,5	28	-30	80	62	<a href="#">22120.0289</a>

<sup>1)</sup> Statistiskt medelvärde

Tillbehör

	[g]	Art.nr.
<b>Ringnyckel, platt</b>		
	26	22120.0299

Användningsexempel



Överensstämmelse

För detaljerad överensstämmelseinformation, välj önskat artikelnummer.