

Indexbultar kompakt • med sexkantskrage och låsning, med T-handtag

EH 22110.



Produktbeskrivning

Indexbultar används för indexering av hål.
Enkel hantering, t.ex. när man använder skyddshandskar, med större draghandtag.
Modeller med / utan låsning har samma bygghöjd.
Tack vare gängsläppningen kan indexbulten skruvas helt in.

Material

Kropp

- Stål, svartoxiderat
- Rostfritt stål 1.4305

Lås-pinne

- Stål, härdat
- Rostfritt stål 1.4305, förnicklat

Grepp

- Termoplast (PA 6), svart, matt

Montering

Gänglängden kan justeras genom distansringar för indexbultar (EH 22120.).

Drift

T-handtaget dras ut, vrids 90° och säkras med ett spår (när lås-pinnen inte får skjuta ut). Positionen anges tydligt med T-handtaget.

Mer information

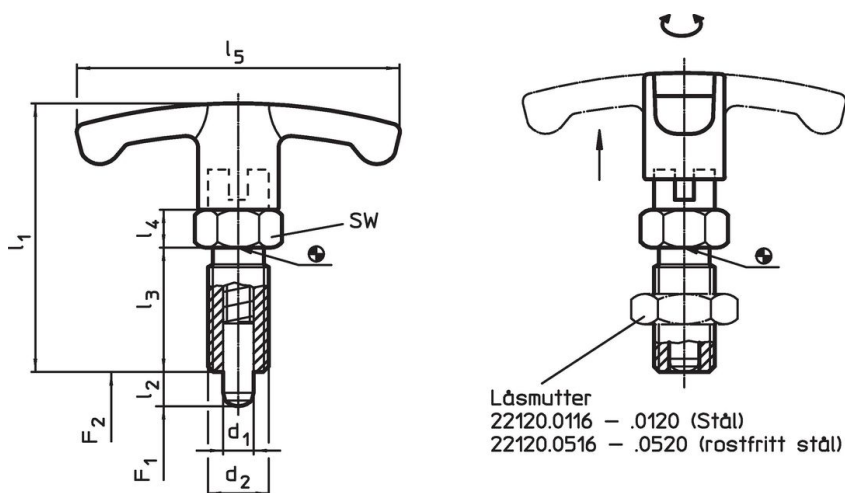
Not

Knopp ej demonterbar
Låsmutter beställs separat.

Ytterligare produkter

- Hållare, för indexbultar, gjuten zink,
- Lokaliseringsbussningar, för indexbultar
- Distansring, för indexbultar

Ritning



Orderinformation



| d ₁ -0,02 -0,05 | Dimension | | | | | | SW [mm] | Fj. tryck ¹⁾ | | min. max. | | [g] | Art.nr. | | |
|----------------------------------|----------------|----------------|----------------|----------------|----------------|----------------|------------|-------------------------|---------------------|-------------|----|-----|------------|------|-----|
| | l ₂ | d ₂ | l ₁ | l ₃ | l ₄ | l ₅ | | F ₁ ~ | F ₂ ~ | [°C] | | | | | |
| [mm] | | | | | | | | | | | | | [N] | [°C] | [g] |
| stål | | | | | | | | | | | | | | | |
| 6 | 6 | M12 x 1,5 | 48 | 22 | 6 | 54 | 14 | 6,5 | 19 | -30 | 80 | 33 | 22110.0832 | | |
| 6 | 9 | M12 x 1,5 | 48 | 22 | 6 | 54 | 14 | 6,0 | 25 | -30 | 80 | 34 | 22110.0834 | | |
| 8 | 8 | M16 x 1,5 | 59 | 26 | 8 | 59 | 17 | 8,5 | 26 | -30 | 80 | 68 | 22110.0836 | | |
| 8 | 12 | M16 x 1,5 | 59 | 26 | 8 | 59 | 17 | 8,5 | 28 | -30 | 80 | 71 | 22110.0838 | | |
| 10 | 12 | M16 x 1,5 | 59 | 26 | 8 | 59 | 17 | 9,5 | 38 | -30 | 80 | 72 | 22110.0840 | | |
| 12 | 15 | M20 x 1,5 | 68 | 33 | 10 | 59 | 22 | 11,5 | 40 | -30 | 80 | 127 | 22110.0842 | | |

¹⁾ Statistiskt medelvärde

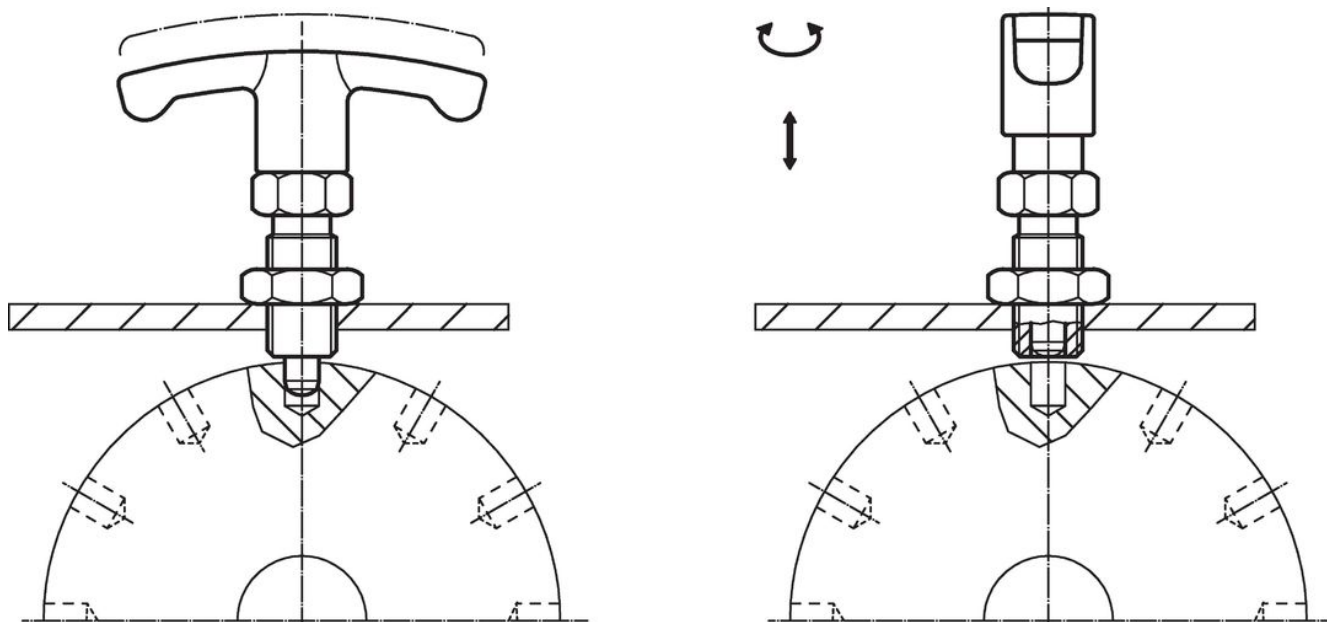
| Dimension | | | | | | | SW [mm] | Fj. tryck ¹⁾ | | min. max. | | [g] | Art.nr. |
|----------------------------------|----------------|----------------|----------------|----------------|----------------|----------------|------------|----------------------------|----------------------------|-----------|----|-----|------------|
| d ₁ -0,02 -0,05 | l ₂ | d ₂ | l ₁ | l ₃ | l ₄ | l ₅ | | F ₁ ~ [N] | F ₂ ~ [N] | [°C] | | | |
| rostfritt stål | | | | | | | | | | | | | |
| 6 | 6 | M12 x 1,5 | 48 | 22 | 6 | 54 | 14 | 6,5 | 19 | -30 | 80 | 33 | 22110.0932 |
| 6 | 9 | M12 x 1,5 | 48 | 22 | 6 | 54 | 14 | 6,0 | 25 | -30 | 80 | 34 | 22110.0934 |
| 8 | 8 | M16 x 1,5 | 59 | 26 | 8 | 59 | 17 | 8,5 | 26 | -30 | 80 | 68 | 22110.0936 |
| 8 | 12 | M16 x 1,5 | 59 | 26 | 8 | 59 | 17 | 8,5 | 28 | -30 | 80 | 71 | 22110.0938 |
| 10 | 12 | M16 x 1,5 | 59 | 26 | 8 | 59 | 17 | 9,5 | 38 | -30 | 80 | 72 | 22110.0940 |
| 12 | 15 | M20 x 1,5 | 68 | 33 | 10 | 59 | 22 | 11,5 | 40 | -30 | 80 | 127 | 22110.0942 |

¹⁾ Statistiskt medelvärde

Tillbehör

| | Dimension | | Nyckel storlek [mm] | [g] | Art.nr. |
|--|------------------------|--|------------------------|------|------------|
| | d ₂ [mm] | | | | |
| Lock nuts ISO 8675 (DIN 439), stål | | | | | |
|  | M12 x 1,5 | | 18 | 7,5 | 22120.0116 |
| | M16 x 1,5 | | 24 | 15,0 | 22120.0118 |
| | M20 x 1,5 | | 30 | 32,0 | 22120.0120 |
| Lock nuts ISO 8675 (DIN 439), rostfritt stål | | | | | |
|  | M12 x 1,5 | | 18 | 7,5 | 22120.0516 |
| | M16 x 1,5 | | 24 | 15,0 | 22120.0518 |
| | M20 x 1,5 | | 30 | 32,0 | 22120.0520 |

Användningsexempel



Överensstämmelse

For detailed compliance information please select the desired article number.