

Ciocane SIMPLEX cu capete moi • TPE-moale / metal moale; cu carcasă din fontă și mâner din lemn de înaltă calitate EH 3019.



Descrierea produsului

Seria 3019 SIMPLEX dispune de combinația de capete TPE-soft / metal moale. Capul TPE-soft albastru (seria 3201) este cel mai moale cap din seria SIMPLEX, are un efect puternic de amortizare și, prin urmare, este adecvat pentru lucrări sensibile. Comparativ cu un ciocan de cauciuc convențional, el nu lasă nicio abraziune neagră.

Capul din metal moale de culoare argintie (seria 3209) este fabricat din aluminiu și este tare, insensibil la căldură, înlocuind un ciocan de plumb clasic.

Carcasa din fontă maleabilă are un manșon de protecție a cozii integrat, care asigură un nivel ridicat de rezistență la rupere.

Coadă de lemn de înaltă calitate, care amortizează vibrațiile, cu formă ergonomică, este lăcuită de două ori în zona de prindere și, prin urmare, este insensibilă la murdărie.

Conform principiului inteligent SIMPLEX, toate componentele pot fi schimbate și reechipate.

Acest lucru nu numai că vă ajută să economisiți bani, ci menajează și resursele.

Această versiune este disponibilă de la dimensiunea D30mm până la D60mm.

Caracteristicile produsului:

- Ciocan cu cap moale SIMPLEX cu combinația de capete TPE-soft (albastru, moale, fără abraziune) / metal moale (argintiu, tare, insensibil la căldură).
- Carcasă din fontă maleabilă cu manșon de protecție a cozii integrat și rezistență ridicată la rupere.
- Coadă din lemn de înaltă calitate, care amortizează vibrațiile, cu formă ergonomică; zona de prindere lăcuită de două ori (insensibilă la murdărie).
- Toate piesele pot fi schimbate / reechipate, făcându-le astfel foarte economice și menajând resursele.
- Disponibil de la dimensiunea D30mm până la D60mm.

Domeniul de aplicații

Grădinarit și peisagistică, pavaje, montare borduri, zidărie și construcții scări, schele și construcții de corturi, lucrări de îndreptare, construcții de matrice, construcții de instalații, construcții din prefabricate, lucrări de tâmplărie, cadru de acoperiș, asamblare și lucrări de reparații în sectorul automobilelor și camioanelor, construcții de garduri, întreținere, reparații

Material

Mâner

- Lemn

Insertia 1

- TPE-moale, albastru
- Nu lasă urme
- Moale




Insertia 2

- Metal moale, argintiu
- dur
- Rezistent la temperatură

Carcasă

- Fontă

Informații comandă

Ø	Dimensiuni		Lungime x Lățime x Înălțime [mm]	 [g]	GTIN	proficl@ss 5.0	ecl@ss 10.1	Ref. Nr.
								
30	90	295	295 x 90 x 30	370	4030618305644	AAA905c002	21-04-09-16	3019.030
40	115	325	325 x 115 x 40	690	4030618305651	AAA905c002	21-04-09-16	3019.040
50	135	370	370 x 135 x 50	1200	4030618305668	AAA905c002	21-04-09-16	3019.050
60	150	405	405 x 150 x 60	1670	4030618305675	AAA905c002	21-04-09-16	3019.060

Reclamație

Conform RoHS

Sunt conforme Directivei 2011/65/UE și Directivei 2015/863.

Nu conțin materiale SVHC

Nu conține substanțe SVHC cu mai mult de 0,1% w/w - lista SVHC din 27.06.2024.

Nu conține substanțe din Declarația 65

Nu conține substanțe din Declarația 65.

<https://www.P65Warnings.ca.gov/>

Nu conține Minerale de conflict

Acest produs nu conține substanțe desemnate drept „minerale de conflict” precum tantalul, staniul, aurul sau wolfram din Republica Democratică Congo sau din țările adiacente.