

Ciocane SIMPLEX cu capete moi • TPE-midiu metal moale; cu carcasă din fontă și coadă din lemn de înaltă calitate 3039.030



Descrierea produsului

Seria 3039 SIMPLEX dispune de combinația de capete TPE-mid / metal moale. Capul gri TPE-mid (seria 3203) permite o forță de impact comparabilă cu cea a capului din cauciuc negru. Însă nu rămâne nicio urmă de abraziune neagră nedorită. Capul din metal moale de culoare argintie (seria 3209) este fabricat din aluminiu și este tare, insensibil la căldură, înlocuind un ciocan de plumb clasic. Carcasa din fontă maleabilă are un manșon de protecție a cozii integrat, care asigură un nivel ridicat de rezistență la rupere. Coadă de lemn de înaltă calitate, care amortizează vibrațiile, cu formă ergonomică, este lăcuită de două ori în zona de prindere și, prin urmare, este insensibilă la murdărie. Conform principiului inteligent SIMPLEX, toate componentele pot fi schimbate și reechipate. Acest lucru nu numai că vă ajută să economisiți bani, ci menajează și resursele. Această versiune este disponibilă de la dimensiunea D30mm până la D80mm.

Caracteristicile produsului:

- Ciocan cu cap moale SIMPLEX cu combinația de capete TPE-mid (gri, duritate medie, fără abraziune) / metal moale (argintiu, tare, insensibil la căldură).
- Carcasă din fontă maleabilă cu manșon de protecție a cozii integrat și rezistență ridicată la rupere.
- Coadă din lemn de înaltă calitate, care amortizează vibrațiile, cu formă ergonomică; zona de prindere lăcuită de două ori (insensibilă la murdărie).
- Toate piesele pot fi schimbate / reechipate, făcându-le astfel foarte economice și menajând resursele.
- Disponibil de la dimensiunea D30mm până la D80mm.

Domeniul de aplicații

Grădinărit și peisagistică, pavaje, montare borduri, zidărie și construcții scări, schele și construcții de corturi, lucrări de îndreptare, construcții de matrice, construcții de instalații, construcții din prefabricate, lucrări de tâmplărie, cadru de acoperiș, asamblare și lucrări de reparații în sectorul automobilelor și camioanelor, construcții de garduri, întreținere, reparații

Material

Mâner

- Lemn

Insertia 1

- TPE-midiu, gri
- Nu lasă urme
- Medium tare




Insertia 2

- Metal moale, argintiu
- dur
- Rezistent la temperatură

Carcasă

- Fontă

Informații comandă

Ø	Dimensiuni		Lungime x Lățime x Înălțime [mm]	 [g]	GTIN	proficl@ss 5.0	ecl@ss 10.1	Ref. Nr.
								
30	90	295	295 x 90 x 30	367	4030618305699	AAA905c002	21-04-09-16	3039.030

Reclamație

Conform RoHS

Sunt conforme Directivei 2011/65/UE și Directivei 2015/863.

Nu conțin materiale SVHC

Nu conține substanțe SVHC cu mai mult de 0,1% w/w - lista SVHC din 27.06.2024.

Nu conține substanțe din Declarația 65

Nu conține substanțe din Declarația 65.

<https://www.P65Warnings.ca.gov/>

Nu conține Minerale de conflict

Acest produs nu conține substanțe desemnate drept „minerale de conflict” precum tantalul, staniul, aurul sau wolfram din Republica Democratică Congo sau din țările adiacente.