

Szczęki schodkowe

EH 1701.



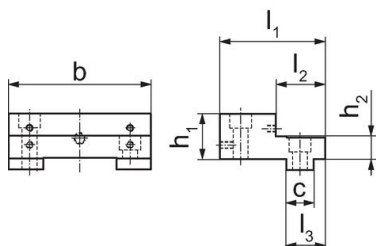
Opis produktu

- Górna i boczna strona, z gwintem do montażu szczęk równoległych
- Szlifowane powierzchnie mocowania
- Dodatkowy gwinty na gładkiej stronie dla utrzymania równoległości i do montażu szczęk wymiennych (Art. Nr 1701.250-1701.280)
- Montaż na klik (1701.190 -1701.200) po obu stronach szczęki

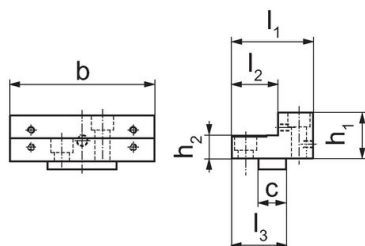
Materiał

- Stal utwardzana

Rysunek



Rysunek 1

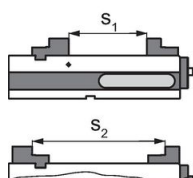


Rysunek 2

Informacje do zamówienia

Szerokość szczęki [mm]	Wymiary							[g]	Nr art.
	b	l ₁	l ₂	l ₃	h ₁	h ₂	c		
Szczęka stała – rysunek 1									
125	124,4	92	43	34	39,5	20	24	3000	1701.100
Szczęka ruchoma – rysunek 2									
125	124,4	70	40	47	39,5	20	24	2000	1701.110

Przykład aplikacji



	MS 125-S	MS 125-M	MS 125-L
Szerokość zacisku s ₁	0 - 62	0 - 182	0 - 312
Szerokość zacisku s ₂	85 - 193	131 - 313	88 - 443

Zgodność

Zgodny z RoHS

Zgodny zgodnie z Dyrektywą 2011/65/UE i Dyrektywą 2015/863

Nie zawiera substancji SVHC

Brak substancji SVHC o zawartości powyżej 0,1% mas. – lista SVHC z 27.06.2024.

Nie zawiera substancji Propozycji 65

Nie zawiera substancji z rozporządzenia Proposition 65.

<https://www.P65Warnings.ca.gov/>

Wolny od minerałów konfliktu

Ten produkt nie zawiera żadnych substancji oznaczonych jako „minerały konfliktu”, takich jak tantal, cyna, złoto lub wolfram z Demokratycznej Republiki Konga lub krajów sąsiednich.