

Basisplaten

EH 1100.300 - EH 1100.500



Productbeschrijving

Materiaal

- staal, gehard, geslepen

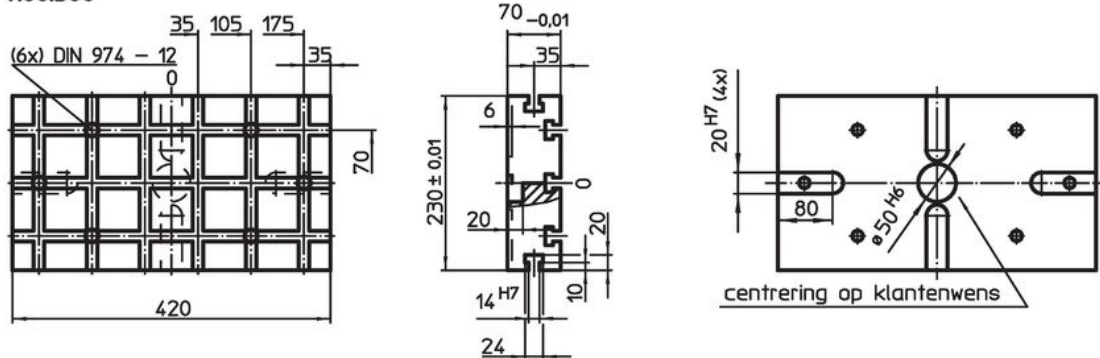
Meer informatie

Opmerkingen

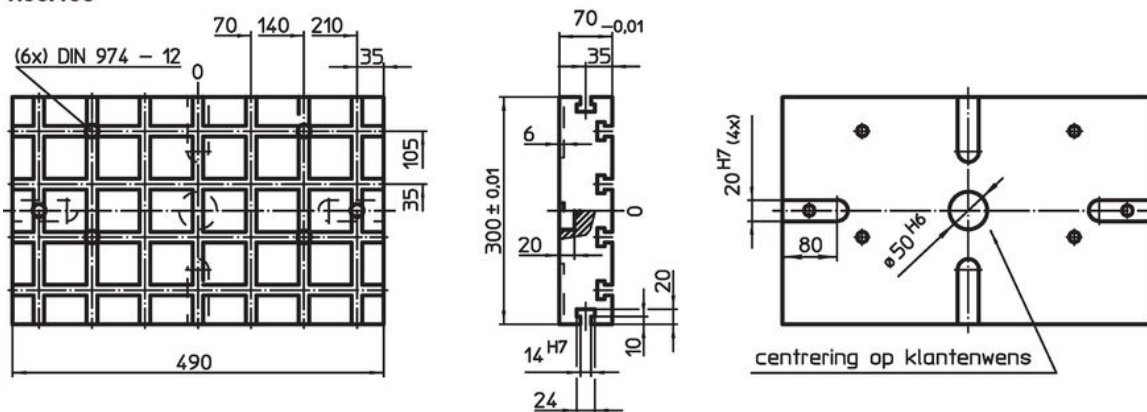
Speciale uitvoeringen op aanvraag.

Tekening

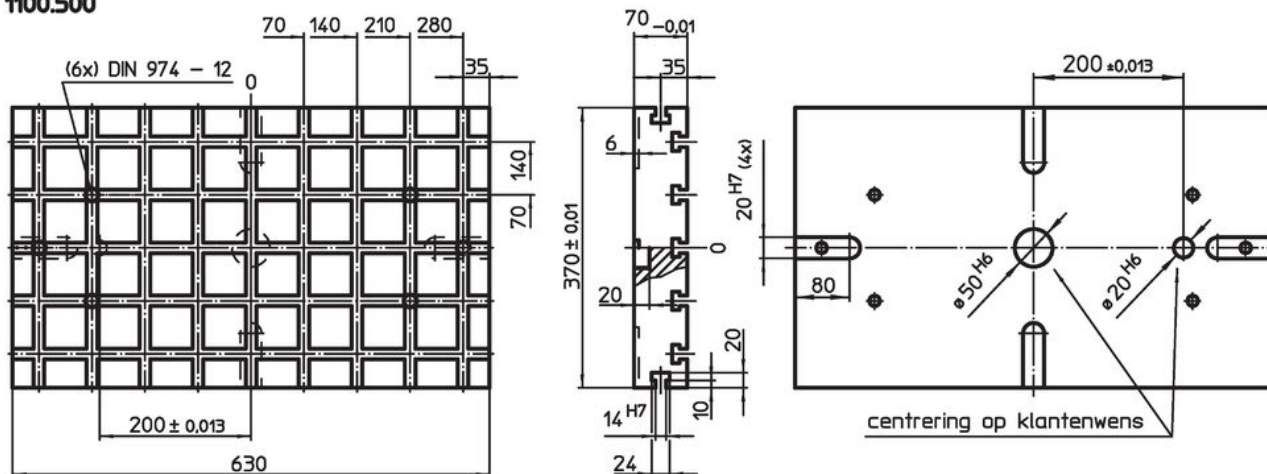
1100.300



1100.400



1100.500



Afstand tussen de gleuven $70 \pm 0,01$.

Bestelinformatie

Systeem	Afmetingen				y [mm]	Aantal T-gleuven	[kg]	Artikelnr.
	b ₁	b ₂	l ₁	l ₂				
V70	230	70	420	105	12	3 x 6	40	1100.300
V70	300	140	490	140	12	4 x 7	65	1100.400
V70	370	70	630	210	12	5 x 9	104	1100.500

Toepassingsvoorbeeld







Voldoet

Conform RoHS

Bevat lood - voldoet aan uitzonderingen 6a / 6b / 6c

Bevat SVHC stoffen >0,1% w/w

Bevat lood - SVHC-lijst per 27.06.2024.

Bevat propositie 65 stoffen



Lood kan kanker en reproductieve schade veroorzaken door blootstelling
<https://www.P65Warnings.ca.gov/>

Vrij van conflictmineralen

Dit product bevat geen stoffen die worden aangeduid als "conflictmineralen" zoals tantaal, tin, goud of wolfram uit de Democratische Republiek Congo of aangrenzende landen."