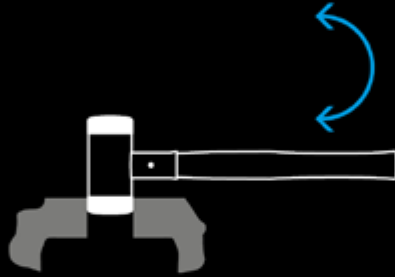


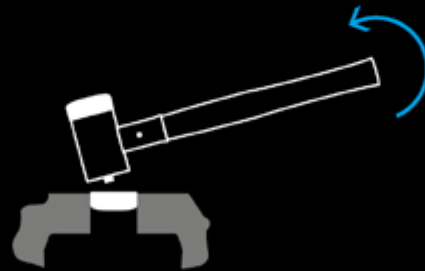
RE-USABLE ENERGY: 인서트 교체 방법

1



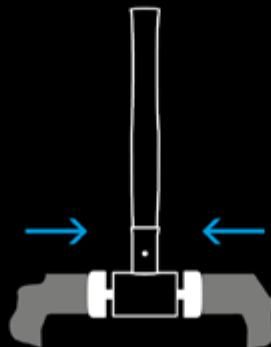
인sert를 바이스에 단단히 고정하여
측면을 비틀어서 인서트를 느슨하게
합니다.

2



인sert가 느슨해지면 망치를 위
로 당깁니다.

3



바이스에 새 인sert를 누르고 다
시 압착하여 삽입합니다.