

## Mazzuole SIMPLEX • Composizione in gomma / rame; con sede in ghisa rinforzata e manico in fibra di vetro.

### EH 3724.



#### Descrizione prodotto

La serie SIMPLEX 3724 comprende la combinazione di inserti in composizione di gomma / rame. L'inserto in gomma di media durezza (serie 3202) a usura ultra bassa, ammortizzante agli urti e inodore, offre una durata maggiore rispetto a una mazza in gomma convenzionale.

Rappresentando l'inserto più duro della selezione SIMPLEX, l'inserto in rame (serie 3804) produce forze d'impatto estremamente elevate ma in modo più delicato rispetto a una mazza in acciaio. È il sostituto di una mazza in rame convenzionale.

La sede in acciaio fuso rinforzato nero offre una maggiore stabilità grazie allo spessore delle pareti e ai montanti maggiorati. L'aumento di peso garantisce una maggiore forza d'impatto. Estremamente robusto e durevole, il manico in fibra di vetro offre un'eccezionale resistenza alla rottura. Ha una forma ergonomica e include un'impugnatura antiscivolo. Possiede una superficie liscia ed è inorganico (non sensibile all'umidità).

In linea con il principio smart SIMPLEX, tutti i componenti possono essere sostituiti / adattati. Questo si traduce in risparmi sia in denaro che in risorse.

Questa versione è disponibile nelle misure D30mm e D40mm.

Caratteristiche del prodotto:

- Mazzuola SIMPLEX con la combinazione di inserti in composizione di gomma (nera, medio dura, ammortizzante, inodore, a bassa usura) / rame (duro)
- Sede in acciaio fuso rinforzato con grande stabilità aumenta la forza d'impatto aggiungendo peso.
- Manico in fibra di vetro eccezionalmente robusto e durevole con impugnatura antiscivolo, inorganico (non sensibile all'umidità).
- Tutti i componenti possono essere sostituiti / adattati, con conseguente grande risparmio di costi e risorse.
- Disponibile in D30mm e D40mm.

#### Campi di applicazione

Lavori di raddrizzamento, costruzione di impianti, lavorazione della lamiera, assemblaggio, riparazione e manutenzione

#### Materiale

##### Manico

- Fibra di vetro con impugnatura in gomma

##### Inserto 1

- Composizione di gomma, nero
- Durezza media
- ammortizzazione dell'impatto
- Inodore
- Usura ridotta




##### Inserto 2

- Rame con guaina di plastica
- Duro

##### Sede

- Ghisa temperata rinforzata, nera

#### Caratteristiche

Ø	Dimensioni		Lunghezza x larghezza x altezza [mm]	 [g]	GTIN	proficl@ss 5.0	ecl@ss 10.1	Codice
								
30	90	300	300 x 90 x 34	575	4030618306009	AAA905c002	21-04-09-16	3724.030
40	115	325	325 x 115 x 40	1150	4030618304890	AAA905c002	21-04-09-16	3724.040

## Conformità

### Conforme alla normativa RoHS

Conforme alla Direttiva 2011/65/UE e alla Direttiva 2015/863.

### Non contiene sostanze SVHC

Nessuna sostanza SVHC con più dello 0,1% p/p contenuto - elenco SVHC [REACH] aggiornato al 27.06.2024.

### Non contiene sostanze della Proposition 65

Nessuna sostanza contemplata nella Proposition 65

<https://www.P65Warnings.ca.gov/>

### Privo di minerali di conflitto

Questo prodotto non contiene sostanze designate come "minerali da conflitto" come tantalio, stagno, oro o tungsteno della Repubblica Democratica del Congo o dei paesi limitrofi.