

## Mazzuole SIMPLEX • TPE-morbido / metallo morbido; con sede in ghisa rinforzata e manico in fibra di vetro.

EH 3719.



### Descrizione prodotto

La serie SIMPLEX 3719 è disponibile con la combinazione di inserti in TPE-morbido / metallo morbido.

L'inserto in TPE-morbido blu (serie 3201) è l'inserto più morbido della linea SIMPLEX e offre una forte ammortizzazione agli urti per i lavori che richiedono un tocco leggero. A differenza delle tradizionali mazzuole in gomma, non lascia tracce nere indesiderate.

Realizzato in alluminio, l'inserto in metallo morbido argenteo (serie 3209) è duro, resistente al calore e sostituisce una classica mazza di piombo.

La sede in acciaio fuso rinforzato nero offre una maggiore stabilità grazie allo spessore delle pareti e ai montanti maggiorati. L'aumento di peso garantisce una maggiore forza d'impatto. Estremamente robusto e durevole, il manico in fibra di vetro offre un'eccezionale resistenza alla rottura. Ha una forma ergonomica e include un'impugnatura antiscivolo. Possiede una superficie liscia ed è inorganico (non sensibile all'umidità).

In linea con il principio smart SIMPLEX, tutti i componenti possono essere sostituiti / adattati. Questo si traduce in risparmi sia in denaro che in risorse.

Questa versione è disponibile nelle misure da D30mm a D60mm.

Caratteristiche del prodotto:

- Mazzuola SIMPLEX con combinazione di inserti in TPE-morbido (blu, duro, antigraffio) / metallo morbido (argenteo, duro, resistente al calore)
- Sede in acciaio fuso rinforzato con grande stabilità aumenta la forza d'impatto aggiungendo peso.
- Manico in fibra di vetro eccezionalmente robusto e durevole con impugnatura antiscivolo inorganico (non sensibile all'umidità).
- Tutti i componenti possono essere sostituiti / adattati, con conseguente grande risparmio di costi e risorse,
- Disponibile da D30mm a 60mm.

### Campi di applicazione

Lavori di raddrizzamento, costruzione di stampi, costruzione di impianti, assemblaggio, riparazione e manutenzione

### Materiale

#### Manico

- Fibra di vetro con impugnatura in gomma

#### Inserto 1

- TPE-morbido, blu
- non segna
- morbido




#### Inserto 2

- Metallo morbido, argentato
- Duro
- Resistente al calore

#### Sede

- Ghisa temperata rinforzata, nera

### Caratteristiche

Ø	Dimensioni		Lunghezza x larghezza x altezza [mm]	 [g]	GTIN	proficl@ss 5.0	ecl@ss 10.1	Codice
								
30	90	300	300 x 90 x 34	482	4030618305927	AAA905c002	21-04-09-16	<a href="#">3719.030</a>
40	115	325	325 x 115 x 40	923	4030618305934	AAA905c002	21-04-09-16	<a href="#">3719.040</a>
50	135	335	335 x 135 x 50	1350	4030618305941	AAA905c002	21-04-09-16	<a href="#">3719.050</a>
60	150	410	410 x 150 x 60	1980	4030618305958	AAA905c002	21-04-09-16	<a href="#">3719.060</a>

## Conformità

### Conforme alla normativa RoHS

Conforme alla Direttiva 2011/65/UE e alla Direttiva 2015/863.

### Non contiene sostanze SVHC

Nessuna sostanza SVHC con più dello 0,1% p/p contenuto - elenco SVHC [REACH] aggiornato al 23.01.2024.

### Non contiene sostanze della Proposition 65

Nessuna sostanza contemplata nella Proposition 65

<https://www.P65Warnings.ca.gov/>

### Privo di minerali di conflitto

Questo prodotto non contiene sostanze designate come "minerali da conflitto" come tantalio, stagno, oro o tungsteno della Repubblica Democratica del Congo o dei paesi limitrofi.