

Mazzuole SIMPLEX • TPE-medio / metallo morbido; con sede in ghisa rinforzata e manico in fibra di vetro

3739.040



Descrizione prodotto

La serie SIMPLEX 3739 è disponibile con la combinazione di inserti TPE-medio / metallo morbido.

L'inserto grigio TPE-medio (serie 3203) consente una forza d'impatto paragonabile all'inserto in gomma nera. La differenza è che non lascerà alcuna traccia nera indesiderata.

Realizzato in alluminio, l'inserto in metallo morbido argento (serie 3209) è duro, resistente al calore e sostituisce una classica mazza di piombo.

La sede in acciaio fuso nero rinforzato offre una maggiore stabilità grazie allo spessore delle pareti e ai montanti maggiorati. L'aumento di peso garantisce una maggiore forza d'impatto. Estremamente robusto e durevole, il manico in fibra di vetro offre un'eccezionale resistenza alla rottura. Ha una forma ergonomica e include un'impugnatura antiscivolo. Possiede una superficie liscia ed è inorganico (non sensibile all'umidità).

In linea con il principio smart SIMPLEX tutti i componenti possono essere sostituiti / adattati. Questo si traduce in risparmi sia in denaro che in risorse.

Questa versione è disponibile nelle misure da D30mm a D80mm.

Caratteristiche del prodotto:

- La mazzuola SIMPLEX con la combinazione di inserti TPE-medio (grigio, medio duro, antigraffio) / metallo morbido (argento, duro, resistente al calore).
- La sede in acciaio fuso rinforzato con grande stabilità aumenta la forza d'impatto aggiungendo peso.
- Manico in fibra di vetro eccezionalmente robusto e durevole, inorganico (non sensibile all'umidità).
- Tutti i componenti possono essere sostituiti / adattati, con conseguente grande risparmio di costi e risorse.
- Disponibile da D30mm a 80mm.

Campi di applicazione

Lavori di montaggio e riparazione nel settore automobilistico e dei camion, costruzione di stampi, costruzione di impianti, assemblaggio di alloggiamenti

Materiale

Manico

- Fibra di vetro con impugnatura in gomma

Inserto 1

- TPE-medio, grigio
- non segna
- Durezza media




Inserto 2

- Metallo morbido, argentato
- Duro
- Resistente al calore

Sede

- Ghisa temperata rinforzata, nera

Caratteristiche

Ø	Dimensioni		Lunghezza x larghezza x altezza [mm]	 [g]	GTIN	proficl@ss 5.0	ecl@ss 10.1	Codice
								
40	115	325	325 x 115 x 40	925	4030618306238	AAA905c002	21-04-09-16	3739.040

Conformità

Conforme alla normativa RoHS

Conforme alla Direttiva 2011/65/UE e alla Direttiva 2015/863.

Non contiene sostanze SVHC

Nessuna sostanza SVHC con più dello 0,1% p/p contenuto - elenco SVHC [REACH] aggiornato al 27.06.2024.

Non contiene sostanze della Proposition 65

Nessuna sostanza contemplata nella Proposition 65

<https://www.P65Warnings.ca.gov/>

Privo di minerali di conflitto

Questo prodotto non contiene sostanze designate come "minerali da conflitto" come tantalio, stagno, oro o tungsteno della Repubblica Democratica del Congo o dei paesi limitrofi.