

## Mazzuole SIMPLEX • TPE-medio / nylon; con sede in ghisa rinforzata e manico in fibra di vetro

3738.050



## Descrizione prodotto

La serie SIMPLEX3738 è disponibile con la combinazione di inserti TPE-medio / nylon. L'inserto grigio TPE-medio (serie 3203) consente una forza d'impatto paragonabile all'inserto in gomma nera. La differenza è che non lascerà alcuna traccia nera indesiderata.

L'inserto in nylon (serie 3208) offre eccezionali qualità d'impatto ed è garantito per combinare la massima resistenza con una durata unica. È composto da materiale estruso ed estremamente omogeneo. Rispetto agli inserti in plastica stampata a iniezione, è quindi notevolmente più resistente all'usura e durevole e non si scheggia mai anche a temperature inferiori allo zero. Inoltre, è anche resistente ad olio e grasso.

La sede in acciaio fuso nero rinforzato offre una maggiore stabilità grazie allo spessore delle pareti e ai montanti maggiorati. L'aumento di peso garantisce una maggiore forza d'impatto. Estremamente robusto e durevole, il manico in fibra di vetro offre un'eccezionale resistenza alla rottura. Ha una forma ergonomica e include un'impugnatura antiscivolo. Possiede una superficie liscia ed è inorganico (non sensibile all'umidità).

In linea con il principio smart SIMPLEX, tutti i componenti possono essere sostituiti / adattati. Questo si traduce in risparmi sia in denaro che in risorse.

Questa versione è disponibile nelle misure da D30mm a D80mm.

Caratteristiche del prodotto:

- La mazzuola SIMPLEX con la combinazione di inserti TPE-medio (grigio, medio duro, antigraffio) / nylon (bianco, duro, molto resistente all'usura, senza scheggiature anche a temperature inferiori allo zero, resistente ad olio e grasso).
- La sede in acciaio fuso rinforzato con grande stabilità aumenta la forza d'impatto aggiungendo peso.
- Manico in fibra di vetro eccezionalmente robusto e durevole con impugnatura antiscivolo, inorganico (non sensibile all'umidità).
- Tutti i componenti possono essere sostituiti / adattati, con conseguente grande risparmio di costi e risorse.
- Disponibile da D30mm a 80mm.

## Campi di applicazione

Costruzione di impianti, lavorazione della lamiera, lavori di montaggio e riparazione nel settore automobilistico e dei camion

## Materiale

## Manico

- Fibra di vetro con impugnatura in gomma

## Inserto 1

- TPE-medio, grigio
- non segna
- Durezza media




## Inserto 2

- Nylon, bianco
- Duro
- Molto resistente all'usura
- Non si scheggia (anche a temperature inferiori allo zero)
- Resistente ad oli e grassi

## Sede

- Ghisa temperata rinforzata, nera

## Caratteristiche

Ø	Dimensioni		Lunghezza x larghezza x altezza [mm]	 [g]	GTIN	proficl@ss 5.0	ecl@ss 10.1	Codice
								
50	135	335	335 x 135 x 34	1205	4030618306207	AAA905c002	21-04-09-16	3738.050

## Conformità

### Conforme alla normativa RoHS

Conforme alla Direttiva 2011/65/UE e alla Direttiva 2015/863.

### Non contiene sostanze SVHC

Nessuna sostanza SVHC con più dello 0,1% p/p contenuto - elenco SVHC [REACH] aggiornato al 27.06.2024.

### Non contiene sostanze della Proposition 65

Nessuna sostanza contemplata nella Proposition 65

<https://www.P65Warnings.ca.gov/>

### Privo di minerali di conflitto

Questo prodotto non contiene sostanze designate come "minerali da conflitto" come tantalio, stagno, oro o tungsteno della Repubblica Democratica del Congo o dei paesi limitrofi.