

Mazzuole SIMPLEX • Composizione in gomma / TPE-medio; con sede in alluminio e manico in legno di alta qualità

3123.050



Descrizione prodotto

La serie SIMPLEX 3123 è disponibile con la combinazione di inserti TPE-medio / composizione di gomma.

L'inserto in gomma di media durezza (serie 3202) a usura ultra bassa, ammortizzante agli urti e inodore offre una durata molto più lunga rispetto ad una mazza di gomma convenzionale.

L'inserto grigio in TPE-medio (serie 3203) consente una forza d'impatto paragonabile all'inserto in gomma nera. La differenza è che non lascerà tracce nere indesiderate.

La sede in alluminio extra leggero con manicotto di protezione del manico integrato consente all'utente di applicare e controllare facilmente la giusta quantità di forza d'impatto. Questo rende un gioco da ragazzi lavorare su materiali che si rompono facilmente.

Smorzando le vibrazioni e avendo forma ergonomica, il manico in legno di alta qualità ha un doppio strato di vernice nella zona dell'impugnatura ed è quindi resistente allo sporco.

In linea con il principio smart SIMPLEX, tutti i componenti possono essere sostituiti/ adattati. Questo si traduce in risparmi sia di denaro che di risorse.

Questa versione è disponibile in dimensioni che vanno da D30mm a D60mm.

Caratteristiche del prodotto:

- Mazzuola SIMPLEX con la combinazione di inserti in TPE-medio (grigio, medio duro, antigraffio) / composizione di gomma (nero, medio duro, ammortizzante agli urti, inodore, a bassa usura).
- La sede in alluminio extra leggero con manicotto di protezione del manico integrato consente all'utente di applicare e controllare facilmente la giusta quantità di forza d'impatto (ideale per lavorare su materiali che si rompono facilmente).
- Il manico in legno di alta qualità, ammortizzante ed ergonomico; zona di presa con doppia mano di vernice (resistente allo sporco).
- Tutti i componenti possono essere sostituiti/ adattati, con conseguente grande risparmio di costi e risorse.
- Disponibile nelle misure da D30mm a D60mm.

Campi di applicazione

Giardinaggio e architettura paesaggistica, pavimentazione, sistematura di murature e scale, posa di pietre naturali

Materiale

Manico

- Legno

Inserto 1

- Composizione di gomma, nero
- Durezza media
- ammortizzazione dell'impatto
- Inodore
- Usura ridotta




Inserto 2

- TPE-medio, grigio
- non segna
- Durezza media

Sede

- Alluminio Al

Caratteristiche

| Ø | Dimensioni | | Lunghezza x larghezza x altezza [mm] |  [g] | GTIN | proficl@ss 5.0 | ecl@ss 10.1 | Codice |
|----|---|---|---|---|---------------|-------------------|-------------|----------|
| |  |  | | | | | | |
| 50 | 135 | 370 | 370 x 135 x 50 | 670 | 4030618305330 | AAA905c002 | 21-04-09-16 | 3123.050 |

Conformità

Conforme alla normativa RoHS

Conforme alla Direttiva 2011/65/UE e alla Direttiva 2015/863.

Non contiene sostanze SVHC

Nessuna sostanza SVHC con più dello 0,1% p/p contenuto - elenco SVHC [REACH] aggiornato al 27.06.2024.

Non contiene sostanze della Proposition 65

Nessuna sostanza contemplata nella Proposition 65

<https://www.P65Warnings.ca.gov/>

Privo di minerali di conflitto

Questo prodotto non contiene sostanze designate come "minerali da conflitto" come tantalio, stagno, oro o tungsteno della Repubblica Democratica del Congo o dei paesi limitrofi.