

## Mazzuole SIMPLEX • Composizione in gomma, con base d'appoggio / TPE-medio; con sede in ghisa temperata e manico extra-corto in legno di alta qualità

3023.282



### Descrizione prodotto

Questa mazzuola SIMPLEX è dotata di un manico extra corto. La forma compatta impedisce il contatto con l'estremità dell'impugnatura - ad esempio durante i lavori di pavimentazione a terra. La serie SIMPLEX 3023 è disponibile con la combinazione di inserti TPE-medio / composizione di gomma con base d'appoggio.

L'inserto in gomma di media durezza con base d'appoggio (3202.260) è un ulteriore sviluppo del miglior prodotto di Halder.

A bassissima usura, ammortizzante agli urti e inodore, la miscela di gomma testata offre una durata maggiore rispetto a una mazza di gomma convenzionale. Dotato di una forma ingegnosa, l'inserto in gomma con base d'appoggio (3202.260) consente alla mazzuola di stare saldamente in piedi e riduce la necessità di piegarsi, consentendo di lavorare in maniera molto più ergonomica e confortevole per la schiena.

L'inserto in TPE-medio grigio (serie 3203) consente una forza d'urto paragonabile all'inserto nero in gomma. La differenza è che non lascerà alcuna macchia nera indesiderata.

Realizzata in ghisa temperata, la sede è dotata di un manicotto di protezione del manico integrato che fornisce un'elevata resistenza alla rottura.

Smorzando le vibrazioni e avendo forma ergonomica, il manico in legno di alta qualità extra-corto ha un doppio strato di vernice nella zona dell'impugnatura ed è quindi resistente allo sporco. In linea con il principio smart SIMPLEX, tutti i componenti sono sostituibili e possono essere adattati.

Ciò si traduce in un risparmio sia di denaro che di risorse.

Caratteristiche del prodotto:

- Ulteriore sviluppo del top seller di Halder: l'inserto in gomma con base d'appoggio (art. n. 3202.280) per lavorare senza doversi piegare.
- Mazzuola SIMPLEX D80mm con la combinazione di inserti TPE-medio (grigio, medio duro, non segna) / composizione di gomma con base d'appoggio (nero, mediamente duro, ammortizzante, inodore, a bassa usura).
- Impugnatura extra corta, l'estremità dell'impugnatura non tocca il suolo.
- Manico in legno di alta qualità, antivibrante ed ergonomico; area di presa con doppio strato di vernice (resistente allo sporco).
- Sede in ghisa con manicotto di protezione del manico integrato ed eccellente resistenza alla rottura.
- Tutti i componenti possono essere sostituiti/adattati, con un notevole risparmio di costi e risorse.

### Campi di applicazione

Giardinaggio e architettura paesaggistica, pavimentazione, sistematura di murature e scale, posa di pietre naturali

### Materiale

#### Manico

- Legno

#### Inserto 1

- TPE-medio, grigio
- non segna
- Durezza media




#### Inserto 2

- Composizione di gomma, nero, con base d'appoggio
- Durezza media
- ammortizzazione dell'impatto
- Inodore
- Usura ridotta

#### Sede

- Ghisa temperata

### Caratteristiche

| Ø  | Dimensioni                                                                          |                                                                                     | Lunghezza x larghezza x altezza<br>[mm] | Versione manuale | <br>[g] | GTIN          | proficl@ss<br>5.0 | ecl@ss 10.1 | Codice   |
|----|-------------------------------------------------------------------------------------|-------------------------------------------------------------------------------------|-----------------------------------------|------------------|--------------------------------------------------------------------------------------------|---------------|-------------------|-------------|----------|
|    |  |  |                                         |                  |                                                                                            |               |                   |             |          |
| 80 | 175                                                                                 | 325                                                                                 | 325 x 175 x 80                          | extra corto      | 2775                                                                                       | 4030618312963 | AAA905c002        | 21-04-09-16 | 3023.282 |

## Conformità

### Conforme alla normativa RoHS

Conforme alla Direttiva 2011/65/UE e alla Direttiva 2015/863.

### Non contiene sostanze SVHC

Nessuna sostanza SVHC con più dello 0,1% p/p contenuto - elenco SVHC [REACH] aggiornato al 27.06.2024.

### Non contiene sostanze della Proposition 65

Nessuna sostanza contemplata nella Proposition 65

<https://www.P65Warnings.ca.gov/>

### Privo di minerali di conflitto

Questo prodotto non contiene sostanze designate come "minerali da conflitto" come tantalio, stagno, oro o tungsteno della Repubblica Democratica del Congo o dei paesi limitrofi.