

## Mazzuole SIMPLEX • TPE-morbido / TPE-medio; con sede in ghisa temperata e manico extra-corto in legno di alta qualità

3013.082



### Descrizione prodotto

Questa mazzuola SIMPLEX dispone di un manico extra-corto. La forma compatta impedisce il contatto con l'estremità dell'impugnatura - ad esempio durante i lavori di pavimentazione a terra. La serie SIMPLEX 3013 è disponibile con una combinazione di inserti TPE-morbido / TPE-medio. Entrambi gli inserti sono elastomeri termoplastici e non lasciano segni - a differenza di una mazzuola in gomma convenzionale - nessuna macchia nera indesiderata.

L'inserto in TPE-morbido (serie 3201) è l'inserto più morbido della linea SIMPLEX; forte ammortizzazione degli urti per i lavori che richiedono un tocco leggero.

L'inserto grigio in TPE-medio di media durezza (serie 3203) permette una forza di impatto maggiore che è paragonabile all'inserto con composizione in gomma (serie 3202).

Realizzata in ghisa temperata, la sede è dotata di un manicotto di protezione dell'impugnatura integrato che garantisce un elevato livello di resistenza alla rottura.

Il manico extra-corto in legno di alta qualità, antivibrazioni e di forma ergonomica, è dotato di una doppia verniciatura nell'area del manico ed è quindi resistente allo sporco.

In linea con il principio smart SIMPLEX, tutti i componenti sono sostituibili e possono essere adattati. Questo si traduce in un risparmio sia di denaro che di risorse.

Caratteristiche del prodotto:

- La mazzuola SIMPLEX morbida con la combinazione di inserti TPE-morbido (blu, morbido, non segna) / TPE-medio (grigio, durezza media, non segna).
- Sede in ghisa temperata con protezione del manico integrato ed eccellente resistenza alla rottura.
- Manico extra-corto, nessun contatto con l'estremità dell'impugnatura.
- Impugnatura in legno di alta qualità, antivibrante ed ergonomica; zona di presa con doppia mano di vernice (resistente allo sporco).
- Tutti i componenti possono essere sostituiti/riadattati, con conseguente grande risparmio di costi e risorse.

### Campi di applicazione

Posa di pietre naturali, sistematura di murature e scale, costruzione di muri a secco, assemblaggio di mobili, costruzione di porte e finestre, lavori di falegnameria, posa in opera di pareti prefabbricate, posizionamento di travi

### Materiale

#### Manico

- Legno

#### Inserto 1

- TPE-morbido, blu
- non segna
- morbido




#### Inserto 2

- TPE-medio, grigio
- non segna
- Durezza media

#### Sede

- Ghisa temperata

### Caratteristiche

| Ø  | Dimensioni  |   | Lunghezza x larghezza x altezza<br>[mm] | Versione manuale | <br>[g] | GTIN          | proficl@ss<br>5.0 | ecl@ss 10.1 | Codice   |
|----|---|---|---|------------------|--|---------------|-------------------|-------------|----------|
|    |  |  |   |                  |  |               |                   |             |          |
| 80 | 175   | 325   | 325 x 175 x 80                          | extra corto      | 2660   | 4030618312895 | AAA905c002        | 21-04-09-16 | 3013.082 |

## Conformità

### Conforme alla normativa RoHS

Conforme alla Direttiva 2011/65/UE e alla Direttiva 2015/863.

### Non contiene sostanze SVHC

Nessuna sostanza SVHC con più dello 0,1% p/p contenuto - elenco SVHC [REACH] aggiornato al 27.06.2024.

### Non contiene sostanze della Proposition 65

Nessuna sostanza contemplata nella Proposition 65

<https://www.P65Warnings.ca.gov/>

### Privo di minerali di conflitto

Questo prodotto non contiene sostanze designate come "minerali da conflitto" come tantalio, stagno, oro o tungsteno della Repubblica Democratica del Congo o dei paesi limitrofi.