

Pomelli a croce • DIN 6335 Alluminio

24630.0050



Descrizione prodotto

Queste impugnature sono fabbricate in accordo con la DIN 6335.

Materiale

Impugnatura

- Alluminio (AL), sabbiato

Disegno



fig. 1



fig. 2

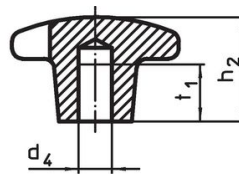


fig. 3

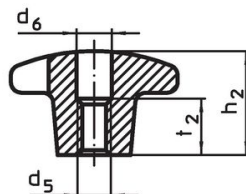
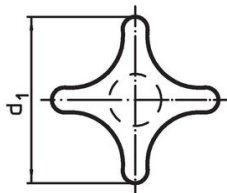


fig. 4

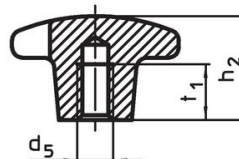
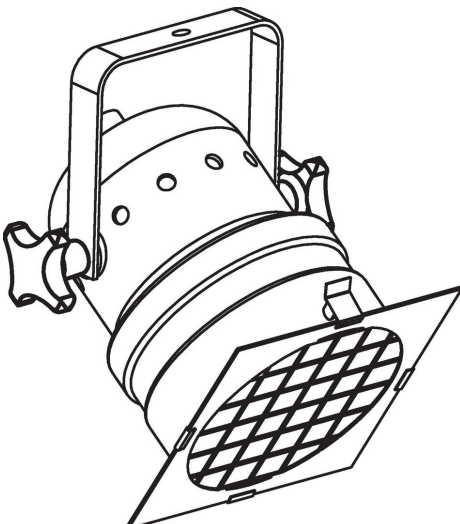


fig. 5

Caratteristiche

d <sub>1</sub>	d <sub>2</sub>	Dimensioni		h <sub>1</sub>	h <sub>3</sub>	[g]	Codice
		[mm]					
Non lavorato, forma A – Fig. 1, sabbiati							
50	18			34	20	51	24630.0050

Esempio di applicazione



## Conformità

### Conforme alla normativa RoHS

Contiene piombo - conforme alle eccezioni 6a / 6b / 6c.

### Contiene sostanze SVHC >0,1% p/p

Contiene piombo - elenco SVHC [REACH] aggiornato al 27.06.2024.

### Contiene sostanze della Proposition 65



L'esposizione al piombo può causare cancro e danni riproduttivi  
<https://www.P65Warnings.ca.gov/>

### Privo di minerali di conflitto

Questo prodotto non contiene sostanze designate come "minerali da conflitto" come tantalio, stagno, oro o tungsteno della Repubblica Democratica del Congo o dei paesi limitrofi.