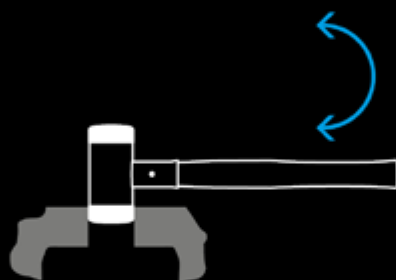


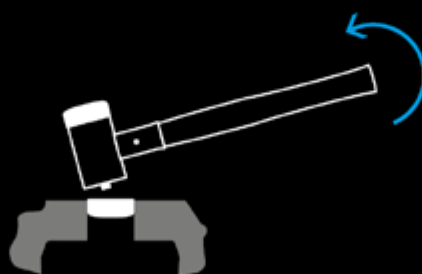
ENERGIA RI-UTILIZZABILE: CAMBIANDO L'INSERTO

1



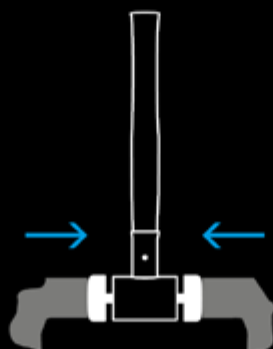
Bloccare saldamente l'inserto usato in una morsa e staccare l'inserto con un movimento laterale.

2



Quando l'inserto è stato staccato tirare la mazzuola verso l'alto.

3



Nella morsa, premere il nuovo inserto nell'alloggiamento e inserire i perni di ritenuta.