

Mazzuole SIMPLEX • Rame / nylon; con sede in ghisa rinforzata e manico in fibra di vetro

EH 3748.



Descrizione prodotto

La serie SIMPLEX 3748 comprende la combinazione di inserti in rame / nylon.

Rappresentando l'inserto pi duro nella selezione SIMPLEX, l'inserto in rame (serie 3804) produce forze d'impatto estremamente e velate ma in modo pi delicato rispetto a una mazza in acciaio. È il sostituto di una mazza di rame convenzionale.

L'inserto in nylon (serie 3208) offre eccezionali qualità d'impatto ed è garantito per combinare la massima resistenza con una durata unica. È composto da materiale estruso ed estremamente omogeneo. Rispetto agli inserti in plastica stampata a iniezione, è quindi notevolmente pi durevole e resistente all'usura e non si scheggia neanche a temperature inferiori allo zero. Inoltre, è anche resistente ad olio e grasso.

La sede in ghisa nera rinforzata offre una maggiore stabilità grazie allo spessore delle pareti e ai montanti maggiorati. L'aumento di peso garantisce una maggiore forza d'impatto.

Estremamente robusto e durevole, il manico in fibra di vetro offre un'eccezionale resistenza alla rottura. Ha una forma ergonomica e include un'impugnatura antiscivolo. Possiede una superficie liscia ed è inorganico (non sensibile all'umidità).

In linea con il principio smart SIMPLEX, tutti i componenti possono essere sostituiti/ adattati, questo si traduce in risparmi sia in denaro che in risorse.

Questa versione è disponibile nelle misure D30mm e D40mm.

Caratteristiche del prodotto:

- La mazzuola SIMPLEX soft-face con la combinazione in inserti in rame (duro) / nylon (bianco, duro, molto resistente all'usura, senza scheggiature anche a temperature sotto lo zero, resistenza ad olio e grasso).
- La sede in ghisa rinforzata con grande stabilità aumenta la forza d'impatto aggiungendo peso.
- Il manico in fibra di vetro eccezionalmente robusto e durevole con impugnatura antiscivolo, inorganico (non sensibile all'umidità).
- Tutti i componenti possono essere sostituiti/ adattati, con conseguente grande risparmio di costi e risorse.
- Disponibile in D30mm e D40mm.
- Sostituisce le classiche mazze in rame.

Campi di applicazione

Costruzione di impianti, lavorazione della lamiera, lavori di montaggio e riparazione nel settore automobilistico e dei camion

Materiale

Manico

- Fibra di vetro con impugnatura in gomma

Inserto 1

- Rame con guaina di plastica
- Duro




Inserto 2

- Nylon, bianco
- Duro
- Molto resistente all'usura
- Non si scheggia (anche a temperature inferiori allo zero)
- Resistente ad oli e grassi

Sede

- Ghisa temperata rinforzata, nera

Caratteristiche

Ø	Dimensioni		Lunghezza x larghezza x altezza [mm]	 [g]	GTIN	proficl@ss 5.0	ecl@ss 10.1	Codice
								
30	90	300	300 x 90 x 34	560	4030618305040	AAA905c002	21-04-09-16	3748.030
40	115	325	325 x 115 x 40	1150	4030618305057	AAA905c002	21-04-09-16	3748.040

Esempio di applicazione



Conformità

Conforme alla normativa RoHS

Conforme alla Direttiva 2011/65/UE e alla Direttiva 2015/863.

Non contiene sostanze SVHC

Nessuna sostanza SVHC con più dello 0,1% p/p contenuto - elenco SVHC [REACH] aggiornato al 27.06.2024.

Non contiene sostanze della Proposition 65

Nessuna sostanza contemplata nella Proposition 65
<https://www.P65Warnings.ca.gov/>

Privo di minerali di conflitto

Questo prodotto non contiene sostanze designate come "minerali da conflitto" come tantalio, stagno, oro o tungsteno della Repubblica Democratica del Congo o dei paesi limitrofi.