

Mazzuole SIMPLEX • TPE-morbido / composizione in gomma; con sede in ghisa temperata e manico extra-corto in legno di alta qualità EH 3012.



Descrizione prodotto

Questa mazzuola SIMPLEX dispone di un manico extra-corto. La forma compatta impedisce il contatto con l'estremità dell'impugnatura - ad esempio durante i lavori di pavimentazione a terra. La serie SIMPLEX 3012 è disponibile con la popolare combinazione di inserti in gomma TPE-morbida / composita.

L'inserto TPE-morbido blu (serie 3201) è l'inserto più morbido della linea SIMPLEX e offre una forte ammortizzazione degli urti per i lavori che richiedono un tocco leggero. A differenza delle mazze di gomma convenzionali, non lascia alcun segno nero indesiderato.

A bassissima usura, ammortizzazione degli urti e inodore, l'inserto in gomma di media durezza (serie 3202) offre una durata molto più lunga rispetto ad un martello in gomma convenzionale. Realizzata in ghisa, la sede è dotata di un manicotto di protezione del manico integrato che garantisce un elevato livello di resistenza alla rottura.

Il manico extra-corto in legno di alta qualità, antivibrazioni e di forma ergonomica, è dotato di una doppia verniciatura nell'area dell'impugnatura ed è quindi resistente allo sporco.

In linea con il principio smart SIMPLEX, tutti i componenti sono sostituibili e possono essere adattati. Questo si traduce in un risparmio sia di denaro che di risorse.

Caratteristiche del prodotto:

- Mazzuola SIMPLEX D80mm con combinazione di inserti TPE-morbido (blu, morbido, non segna) / gomma composita (nero, media durezza, ammortizzante, inodore, a bassa usura).
- Sede in ghisa con manicotto di protezione del manico integrato ed eccellente resistenza alla rottura.
- Manico extra-corto, nessun contatto con l'estremità dell'impugnatura.
- Impugnatura in legno di alta qualità, antivibrante e di forma ergonomica; zona di presa con doppia mano di vernice (resistente allo sporco).
- Tutti i componenti possono essere sostituiti/ adattati, con conseguente grande risparmio di costi e risorse.

Campi di applicazione

Giardinaggio e architettura paesaggistica, pavimentazione, piastrellatura

Materiale

Manico

- Legno

Inserto 1

- TPE-morbido, blu
- non segna
- morbido




Inserto 2

- Composizione di gomma, nero
- Durezza media
- ammortizzazione dell'impatto
- Inodore
- Usura ridotta

Sede

- Ghisa temperata

Caratteristiche

Ø	Dimensioni		Lunghezza x larghezza x altezza [mm]	Versione manuale	 [g]	GTIN	proficl@ss 5.0	ecl@ss 10.1	Codice
									
80	175	325	325 x 175 x 80	extra corto	2740	4030618312888	AAA905c002	21-04-09-16	3012.082

Conformità

Conforme alla normativa RoHS

Conforme alla Direttiva 2011/65/UE e alla Direttiva 2015/863.

Non contiene sostanze SVHC

Nessuna sostanza SVHC con più dello 0,1% p/p contenuto - elenco SVHC [REACH] aggiornato al 27.06.2024.

Non contiene sostanze della Proposition 65

Nessuna sostanza contemplata nella Proposition 65

<https://www.P65Warnings.ca.gov/>

Privo di minerali di conflitto

Questo prodotto non contiene sostanze designate come "minerali da conflitto" come tantalio, stagno, oro o tungsteno della Repubblica Democratica del Congo o dei paesi limitrofi.