

Mazzuole SIMPLEX • TPE-morbido / plastica; con sede in ghisa rinforzata e manico in fibra di vetro.

3716.050



Descrizione prodotto

La serie SIMPLEX 3716 è disponibile con la combinazione di inserti TPE-morbido / plastica. L'inserto in TPE-morbido blu (serie 3201) è l'inserto più morbido della linea SIMPLEX e offre una forte ammortizzazione agli urti per i lavori che richiedono un tocco leggero. A differenza delle tradizionali mazzuole in gomma, non lascia tracce nere indesiderate.

L'inserto in plastica rossa (serie 3206) è duro e resistente anche a olio e grasso. la sede in acciaio fuso nero rinforzato offre una maggiore stabilità grazie allo spessore delle pareti e ai montanti maggiorati. L'aumento di peso garantisce una maggiore forza di impatto.

Estremamente robusto e durevole, il manico in fibra di vetro offre un'eccezionale resistenza alla rottura. Ha una forma ergonomica e include un'impugnatura antiscivolo. Possiede una superficie liscia ed è inorganico (non sensibile all'umidità).

In linea con il principio smart SIMPLEX, tutti i componenti possono essere sostituiti / adattati.

Questo si traduce in risparmi sia in denaro che in risorse.

Questa versione è disponibile nelle misure da D30mm a D60mm.

Caratteristiche del prodotto:

- Mazzuola SIMPLEX con la combinazione in inserti TPE-morbido (blu, morbido, antigraffio) / plastica (rosso, duro, resistente ad olio e grasso).
- Sede in acciaio fuso rinforzato con grande stabilità aumenta la forza d'impatto aggiungendo peso.
- Manico in fibra di vetro eccezionalmente robusto e durevole con impugnatura antiscivolo, inorganico (non sensibile all'umidità).
- Tutti i componenti possono essere sostituiti / adattati, con conseguente risparmio di costi e risorse.
- Disponibile da D30mm a 60mm.

Campi di applicazione

Uso versatile, lavori di montaggio e riparazione, lavori di manutenzione, lavorazione della lamiera, costruzione di prefabbricati, lavori di carpenteria, costruzione di impalcature, costruzione di tensostrutture

Materiale

Manico

- Fibra di vetro con impugnatura in gomma

Inserto 1

- TPE-morbido, blu
- non segna
- morbido




Inserto 2

- Plastica, rosso
- Duro
- Resistente ad oli e grassi
- Universale

Sede

- Ghisa temperata rinforzata, nera

Caratteristiche

Ø	Dimensioni		Lunghezza x larghezza x altezza [mm]	 [g]	GTIN	proficl@ss 5.0	ecl@ss 10.1	Codice
								
50	135	335	335 x 135 x 50	1215	4030618305828	AAA905c002	21-04-09-16	3716.050

Conformità

Conforme alla normativa RoHS

Conforme alla Direttiva 2011/65/UE e alla Direttiva 2015/863.

Non contiene sostanze SVHC

Nessuna sostanza SVHC con più dello 0,1% p/p contenuto - elenco SVHC [REACH] aggiornato al 27.06.2024.

Non contiene sostanze della Proposition 65

Nessuna sostanza contemplata nella Proposition 65

<https://www.P65Warnings.ca.gov/>

Privo di minerali di conflitto

Questo prodotto non contiene sostanze designate come "minerali da conflitto" come tantalio, stagno, oro o tungsteno della Repubblica Democratica del Congo o dei paesi limitrofi.