

Mazzuole SIMPLEX • Composizione in gomma, con base d'appoggio; con sede in ghisa temperata e manico extra-corto in legno di alta qualità

3022.282



Descrizione prodotto

Questa mazzuola SIMPLEX è dotata di un manico extra corto. La forma compatta impedisce il contatto con l'estremità dell'impugnatura - ad esempio durante i lavori di pavimentazione a terra. La serie SIMPLEX 3022 è dotata di inserti in gomma su entrambi i lati.

Questo inserto in gomma di media durezza (serie 3202) è un assoluto top seller.

A bassissima usura, ammortizzante agli urti e inodore, la miscela di gomma testata offre una durata maggiore rispetto a una mazza di gomma convenzionale.

Halder ha ora sviluppato ulteriormente questo top seller: dotato di una forma ingegnosa, l'inserto in gomma con base d'appoggio (3202.260) consente alla mazzuola di stare saldamente in piedi e riduce la necessità di piegarsi, consentendo di lavorare in maniera molto più ergonomica e confortevole per la schiena. Realizzata in ghisa, la sede è dotata di un manicotto di protezione del manico integrato che fornisce un'elevata resistenza alla rottura.

Smorzando le vibrazioni e avendo forma ergonomica, il manico in legno di alta qualità extra-corto ha un doppio strato di vernice nella zona dell'impugnatura ed è quindi resistente allo sporco. In linea con il principio smart SIMPLEX, tutti i componenti sono sostituibili e possono essere adattati.

Ciò si traduce in un risparmio sia di denaro che di risorse.

Caratteristiche del prodotto:

- Ulteriore sviluppo del top seller di Halder: l'inserto in gomma con base d'appoggio (3202.260) per lavorare senza doversi piegare.
- Mazzuola SIMPLEX D80mm con la combinazione di inserti composizione di gomma/ composizione di gomma con base d'appoggio (nero, medio duro, ammortizzante, inodore, a bassa usura).
- Impugnatura extra corta, l'estremità dell'impugnatura non tocca il suolo.
- Manico in legno di alta qualità, antivibrante ed ergonomico; area di presa con doppio strato di vernice (resistente allo sporco).
- Sede in ghisa con manicotto di protezione del manico integrato ed eccellente resistenza alla rottura.
- Tutti i componenti possono essere sostituiti/adattati, con un notevole risparmio di costi e risorse.

Campi di applicazione

Giardinaggio e architettura paesaggistica, pavimentazione, posa di cordoli, sistematura di murature e scale, costruzione di recinzioni, costruzione di impalcature, costruzione di tensostrutture, costruzione di prefabbricati, lavori di carpenteria, lavori di manutenzione e riparazione

Materiale

Manico

- Legno

Inserto 1

- Composizione di gomma, nero, con base d'appoggio
- Durezza media
- ammortizzazione dell'impatto
- Inodore
- Usura ridotta




Inserto 2

- Composizione di gomma, nero
- Durezza media
- ammortizzazione dell'impatto
- Inodore
- Usura ridotta

Sede

- Ghisa temperata

Caratteristiche

Ø	Dimensioni		Lunghezza x larghezza x altezza [mm]	Versione manuale	 [g]	GTIN	proficl@ss 5.0	ecl@ss 10.1	Codice
									
80	175	325	325 x 175 x 80	extra corto	2820	4030618312949	AAA905c002	21-04-09-16	3022.282

Conformità

Conforme alla normativa RoHS

Conforme alla Direttiva 2011/65/UE e alla Direttiva 2015/863.

Non contiene sostanze SVHC

Nessuna sostanza SVHC con più dello 0,1% p/p contenuto - elenco SVHC [REACH] aggiornato al 27.06.2024.

Non contiene sostanze della Proposition 65

Nessuna sostanza contemplata nella Proposition 65

<https://www.P65Warnings.ca.gov/>

Privo di minerali di conflitto

Questo prodotto non contiene sostanze designate come "minerali da conflitto" come tantalio, stagno, oro o tungsteno della Repubblica Democratica del Congo o dei paesi limitrofi.