

Manillas Fijas · DIN 39

EH 24450.

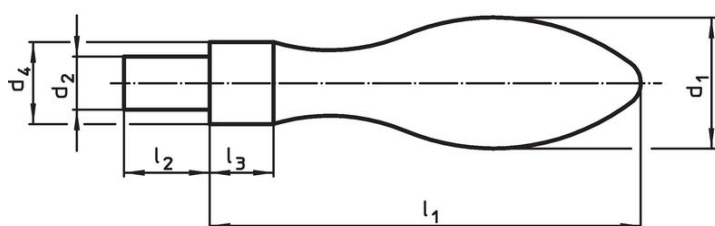


Descripción del Producto

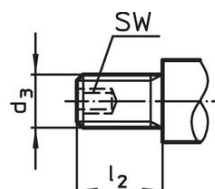
Material

- Acero, torneado, cincado por galvanización, pasivado
- Acero inoxidable 1.4404

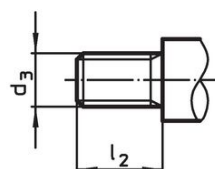
Dibujo



croquis 1



croquis 2

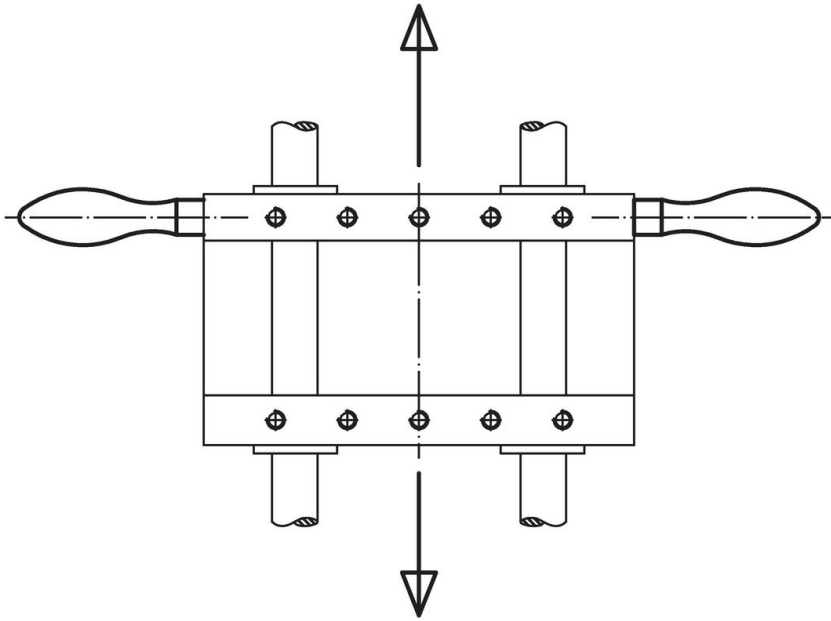


croquis 3

Información para el pedido

d ₁	d ₂ h8	d ₃	Dimensiones			SW [mm]	[g]	Referencia	
			d ₄ h13 [mm]	l ₁ ~	l ₂				l ₃
con espiga lisa, forma D – croquis 1, Acero									
16	7	–	10	50	11	7	–	45	24450.0016
20	8	–	13	64	13	8	–	92	24450.0020
25	10	–	16	80	14	10	–	179	24450.0025
32	13	–	20	100	21	13	–	356	24450.0032
36	16	–	22	112	26	14	–	519	24450.0036
con espiga roscada, forma E – croquis 2, Acero									
16	–	M 6	10	50	11	7	3	43	24450.0116
20	–	M 8	13	64	13	8	4	88	24450.0120
25	–	M10	16	80	14	10	5	175	24450.0125
32	–	M12	20	100	21	13	6	340	24450.0132
36	–	M16	22	112	26	14	8	509	24450.0136
con espiga roscada, forma E – croquis 3, Acero inoxidable									
16	–	M 6	10	50	11	7	–	45	24450.0316
20	–	M 8	13	64	13	8	–	92	24450.0320
25	–	M10	16	80	14	10	–	186	24450.0325

Ejemplo de aplicación



Cumplimiento

Para obtener información detallada sobre el cumplimiento, seleccione el número de artículo deseado.