

## Mazzuole SIMPLEX • TPE-medio / nylon; con sede in ghisa temperata e manico in legno alta qualità

3038.040



### Descrizione prodotto

La serie SIMPLEX 3038 è disponibile con una combinazione di inserti in TPE-medio / plastica. L'inserto grigio TPE-medio (serie 3203) permette una forza di impatto maggiore che è paragonabile all'inserto con composizione in gomma nera. La differenza è che non lascia tracce nere indesiderate.

L'inserto nylon (serie 3208) offre eccezionali qualità di impatto ed è garantito per combinare la massima resistenza con una durata unica. È realizzato in materiale estruso e estremamente omogeneo. Rispetto agli inserti in plastica stampati ad iniezione, è quindi maggiormente resistente a tempo e usura e non si scheggia a temperature sotto lo zero. Inoltre è anche resistente a olio e grasso.

Realizzata in ghisa temperata, la sede è dotata di un manicotto di protezione del manico integrato che garantisce un'elevata resistenza alla rottura.

Anti-vibrazioni e sagomato ergonomicamente, il manico in legno di alta qualità ha una doppia mano di vernice sull'impugnatura per resistere allo sporco.

In linea con il principio smart SIMPLEX, tutti i componenti possono essere sostituiti / adattati, con conseguente risparmio di costi e risorse.

Questa versione è disponibile nelle misure da D30mm a D80mm.

Caratteristiche del prodotto:

- Mazzuola SIMPLEX con combinazione di inserti TPE-medio (grigio, media-durezza, non segna)/ nylon (bianco, duro, molto duraturo, resistente a temperature sotto lo zero, resistente a olio e grasso).
- Sede in ghisa temperata con manicotto di protezione del manico integrato ed eccellente resistenza alla rottura.
- Manico in legno di alta qualità, anti-vibrante e di forma ergonomica; zona di presa con doppia mano di vernice (resistente allo sporco).
- Tutti i componenti possono essere sostituiti / adattati, con conseguente risparmio di costi e risorse.
- Misure disponibili da D30mm a D80mm.

### Campi di applicazione

Assemblaggio di pezzi con spigoli vivi, assemblaggio di alloggiamenti, costruzione di impianti, costruzione di padiglioni, costruzione in acciaio, costruzione di stand fieristici, riparazione e manutenzione

### Materiale

#### Manico

- Legno

#### Inserto 1

- TPE-medio, grigio
- non segna
- Durezza media




#### Inserto 2

- Nylon, bianco
- Duro
- Molto resistente all'usura
- Non si scheggia (anche a temperature inferiori allo zero)
- Resistente ad oli e grassi

#### Sede

- Ghisa temperata

### Caratteristiche

Ø	Dimensioni		Lunghezza x larghezza x altezza [mm]	 [g]	GTIN	proficl@ss 5.0	ecl@ss 10.1	Codice
								
40	115	325	325 x 115 x 40	610	4030618304623	AAA905c002	21-04-09-16	3038.040

## Conformità

### Conforme alla normativa RoHS

Conforme alla Direttiva 2011/65/UE e alla Direttiva 2015/863.

### Non contiene sostanze SVHC

Nessuna sostanza SVHC con più dello 0,1% p/p contenuto - elenco SVHC [REACH] aggiornato al 23.01.2024.

### Non contiene sostanze della Proposition 65

Nessuna sostanza contemplata nella Proposition 65  
<https://www.P65Warnings.ca.gov/>

### Privo di minerali di conflitto

Questo prodotto non contiene sostanze designate come "minerali da conflitto" come tantalio, stagno, oro o tungsteno della Repubblica Democratica del Congo o dei paesi limitrofi.