

## Snímací jednotky • se senzorem EH 22810.



### Popis produktu

Ke snímání polohy obrobku na nosném prvku. Snímací jednotka je vždy zapojena se senzorem polohy do jednoho systému. Přenáší dále pomocí jednoduchého zapojení informaci jako elektrický signál, zda leží díl v určité pozici. Snímací jednotky se mohou použít v kombinaci s různými nosnými prvky. Ze sortimentu normovaných dílů Halder se nabízí například podpěry / čípky (EH 22690.). Data se přenášejí pomocí kabelu. Volitelně se dá signál přenést bezdrátově. Pro připojení snímací jednotky na bezdrátový vysílač signálu je nutno použít provedení se zásuvkou (female). Snímací jednotka splňuje požadavky třídy ochrany IP6K7 (vysoká tepelná odolnost a robustnost).

### Materiál

#### Kabel

- Silikon

#### Senzor

- Plast, černá

#### Zástrčka

- Kov

#### Pouzdro

- Hliník, modrý elox

#### Základní těleso

- Zušlechtná ocel, kalená, bryňovaná

### Další informace

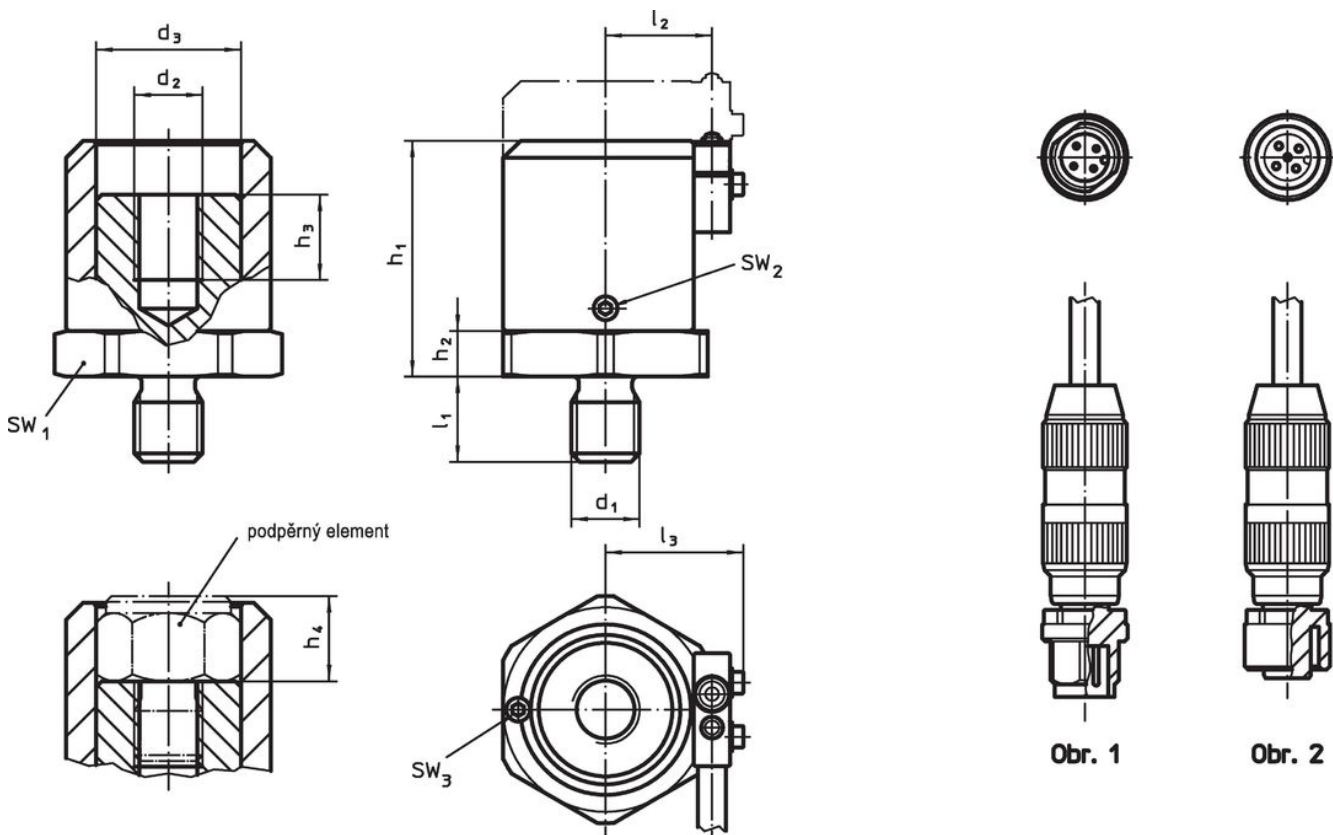
#### Poznámky

Bližší informace dle poptávky. Erwin Halder KG je registrovaným výrobcem elektrického zařízení (WEEE - Reg. č. DE 47048902).



#### Další produkty

- Zajišťovací kolíky, se senzorem
- Čípky
- Čípky, s plastovou plochou
- Vysílače signálu, pro snímací jednotku
- Přijímače signálu, pro snímací jednotku
- Senzory, pro čidlo
- Senzory, se snímací tyčinkou, zajištěnou proti pootočení




### Výkres s rozměry




### Informace pro objednání


Rozměry												SW			 min.   max.		 [g]	Obj. č.
d <sub>1</sub>	d <sub>2</sub>	d <sub>3</sub>	l <sub>1</sub>	l <sub>2</sub>	l <sub>3</sub>	h <sub>1</sub> min.	h <sub>1</sub> max.	h <sub>2</sub>	h <sub>3</sub>	h <sub>4</sub> min.	h <sub>4</sub> max.	SW <sub>1</sub>	SW <sub>2</sub>	SW <sub>3</sub>	[°C]		[g]	
[mm]												[mm]						
<b>Snímací jednotka se zásuvkou (female) – obrázek 1</b>																		
M 8	M 8	20,3	12	15,8	21,4	30,5	40,5	5	12	10	20,0	30	1,5	1,5	-25	85	180	<a href="#">22810.0008</a>
M12	M12	25,5	15	18,7	24,3	41,5	59,0	8	15	10	27,5	36	2,0	2,0	-25	85	344	<a href="#">22810.0012</a>
<b>Snímací jednotka se zástrčkou (male) – obrázek 2</b>																		
M 8	M 8	20,3	12	15,8	21,4	30,5	40,5	5	12	10	20,0	30	1,5	1,5	-25	85	180	<a href="#">22810.1008</a>
M12	M12	25,5	15	18,7	24,3	41,5	59,0	8	15	10	27,5	36	2,0	2,0	-25	85	408	<a href="#">22810.1012</a>

### Příslušenství

	 [g]	Obj. č.
<b>senzor se zásuvkou a silikonovým kabelem</b>		
	99	<a href="#">22810.9001</a>
<b>senzor se zástrčkou a silikonovým kabelem</b>		
 No Photo available	96	<a href="#">22810.9002</a>

### Příklad použití





## Shoda

Pro podrobné informace o shodě vyberte, prosím, požadované číslo výrobku.