

Podpěry • nastavitelné

22690.0624



Popis produktu

Podpěry nastavitelné s tvrzeným povrchem lze použít jako podpěry a dorazy.

Materiál

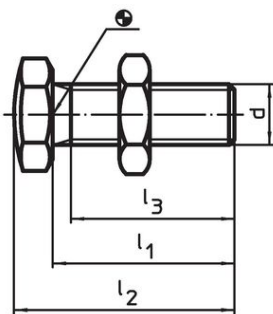
Podpěry

- Zušlechtěná ocel, tvrzená, pevnost 10.9, bryněrovaná / dosedací plocha indukčně tvrzená

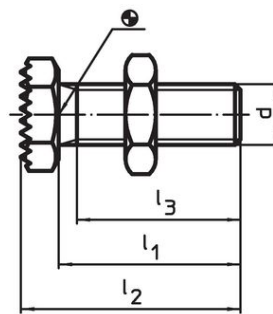
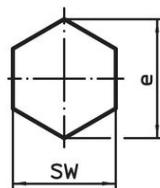
Matice

- Zušlechtěná ocel, tvrzená, pevnost 8.8 (ISO 4035), bryněrovaná

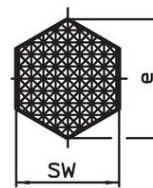
Výkres s rozměry




Obr. 1



Obr. 2



Informace pro objednání

d	l ₁ ±1,5	Rozměry l ₂ ±1,5 [mm]	l ₃ min.	e	SW [mm]	 [g]	Obj. č.
M24	50	64	40	41,6	36	309	22690.0624

Příklad použití



Shoda

Vyhovuje RoHS

V souladu se směrnicí 2011/65/EU a směrnicí 2015/863.

Neobsahuje látky SVHC

Žádné látky SVHC s obsahem vyšším než 0,1% hm. - seznam SVHC k 23.01.2024.

Neobsahuje látky Proposition 65

Neobsahuje látky Proposition 65.
<https://www.P65Warnings.ca.gov/>

Bez konfliktních minerálů

Tento produkt neobsahuje žádné látky označené jako "konfliktní minerály" jako je tantal, cín, zlato nebo wolfram z Demokratické republiky Kongo nebo sousedních zemí.