

Podpěry · nastavitelné

22690.0610



Popis produktu

Podpěry nastavitelné s tvrzeným povrchem lze použít jako podpěry a dorazy.

Materiál

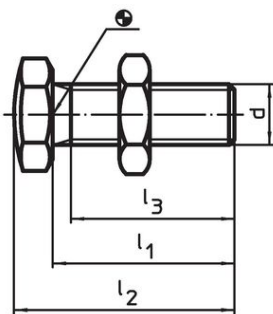
Podpěry

- Zušlechtěná ocel, tvrzená, pevnost 10.9, bryněvaná / dosedací plocha indukčně tvrzená

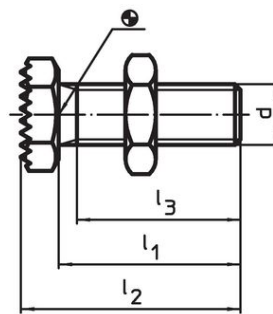
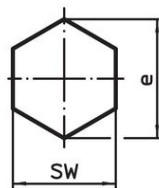
Matice

- Zušlechtěná ocel, tvrzená, pevnost 8.8 (ISO 4035), bryněvaná

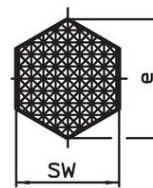
Výkres s rozměry



Obr. 1



Obr. 2



Informace pro objednání

| d | l ₁ ±1,5 | Rozměry | | | e | SW [mm] | [g] | Obj. č. |
|------------------------------------|------------------------|--------------------------------|------------------------|--|------|------------|-----|------------|
| | | l ₂ ±1,5 [mm] | l ₃ min. | | | | | |
| dosedací plocha kulová – obrázek 1 | | | | | | | | |
| M10 | 30 | 36 | 25,5 | | 19,6 | 17 | 31 | 22690.0610 |

Příklad použití



Shoda

Vyhovuje RoHS

V souladu se směrnicí 2011/65/EU a směrnicí 2015/863.

Neobsahuje látky SVHC

Žádné látky SVHC s obsahem vyšším než 0,1% hm. - seznam SVHC k 23.01.2024.

Neobsahuje látky Proposition 65

Neobsahuje látky Proposition 65.
<https://www.P65Warnings.ca.gov/>

Bez konfliktních minerálů

Tento produkt neobsahuje žádné látky označené jako "konfliktní minerály" jako je tantal, cín, zlato nebo wolfram z Demokratické republiky Kongo nebo sousedních zemí.