

## Základové desky

1600.600



### Popis produktu

#### Materiál

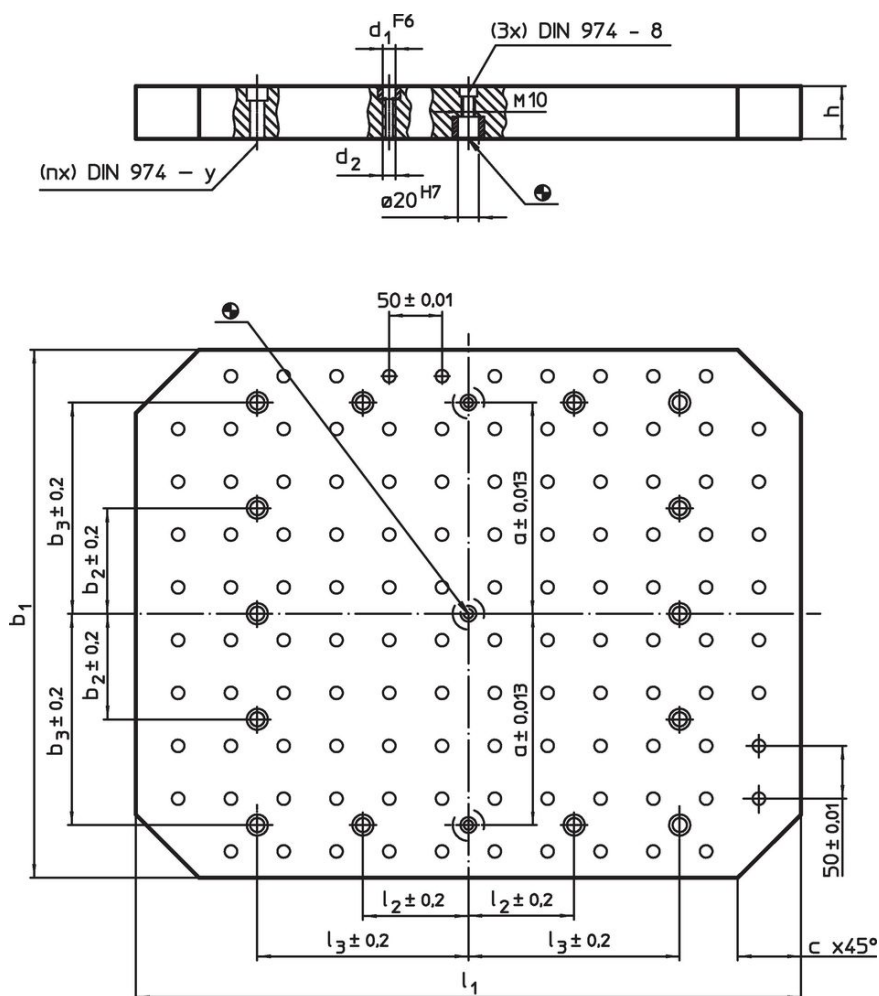
- Šedá litina GG, broušená

#### Další informace

#### Poznámky

Nestandardní provedení dle poptávky.


### Výkres s rozměry






### Informace pro objednání

Systém	$b_1 \times l_1$	$h$ $\pm 0,03$	$d_1$	Rozměry					$y$ [mm]	Pro šrouby [mm]	Počet upevňovacích otvorů $n$	Počet otvorů	[kg]	Obj. č.
				$d_2$	$a$	$b_3$	$c$	$l_3$						
L16	630 x 630	50	16	M16	200	200	70	200	16	M16	6	12 x 12	131	1600.600

Příklad použití







## Shoda

### Vyhovuje RoHS

V souladu se směrnicí 2011/65/EU a směrnicí 2015/863.

### Neobsahuje látky SVHC

Žádné látky SVHC s obsahem vyšším než 0,1% hm. - seznam SVHC k 23.01.2024.

### Neobsahuje látky Proposition 65

Neobsahuje látky Proposition 65.  
<https://www.P65Warnings.ca.gov/>

### Bez konfliktních minerálů

Tento produkt neobsahuje žádné látky označené jako "konfliktní minerály" jako je tantal, cín, zlato nebo wolfram z Demokratické republiky Kongo nebo sousedních zemí.