

定位衬套 · 用单边作动球锁梢

EH 22400.



产品描述

这种在前面有孔的设计 (图2) 适用于需要安装与表面齐平的应用。衬套用于快速且安全的定位扣件 EH 22340., EH 22350., EH 22370., EH 22380., EH 22400 等定位。

精确的轴环优化定心 (即板和组件的快速安装)。
所有版本都是抗腐蚀和耐磨的。

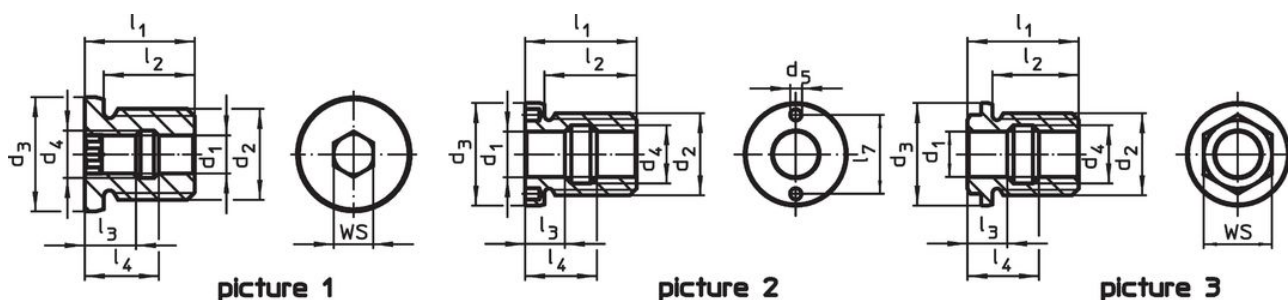
材质

- 不锈钢 1.4305

组装

这种在前面有孔的设计 (图2) 可以通过曲柄销表面扳手被安装, 或者通过销面托座扳手安装。
确保安全公差与一致的功能. 轻易地应用在不同材料. 可以使用在薄板工件上. 可用于两侧。

图面



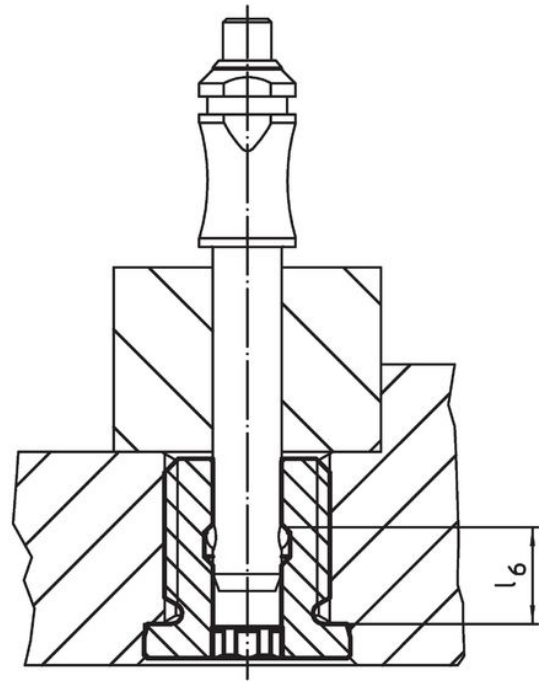
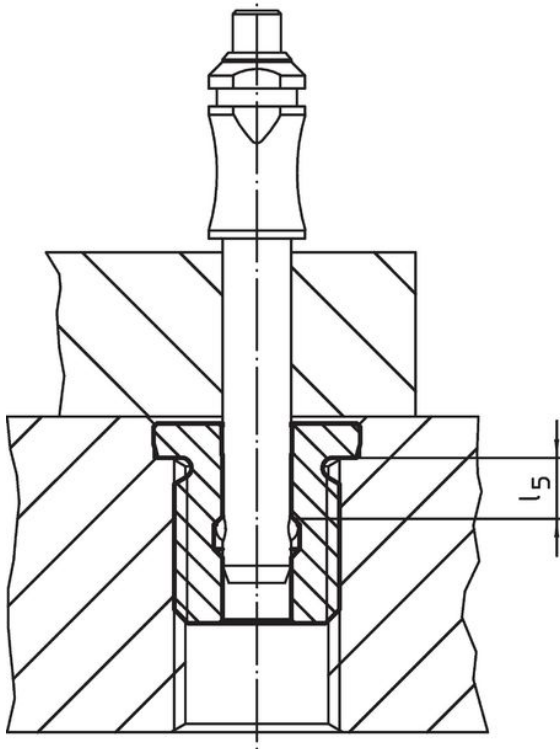
订单信息

尺寸													WS		品号
d ₁	d ₂	d ₃	d ₄	d ₅	l ₁	l ₂	l ₃	l ₄	l ₅	l ₆	l ₇	[mm]			
H11		h9		+0,1	[mm]							[mm]	[g]		
有内六角形 – 相片 1															
5	M12	18	6,0	–	19	15	9,0	13,0	5,1	9,0	–	5	15	22400.0905	
6	M12	18	7,5	–	19	15	9,4	13,0	5,6	8,8	–	6	19	22400.0906	
8	M16	22	10,0	–	25	20	12,0	17,0	7,3	11,7	–	8	29	22400.0908	
10	M24	30	12,5	–	29	24	13,5	19,5	8,9	14,1	–	10	76	22400.0910	
12	M24	30	15,0	–	29	24	14,0	20,0	9,6	14,4	–	12	66	22400.0912	
平坦的, 带有前孔 – 相片 2															
16	M30	39	19,5	5,1	39	33	15,5	23,5	10,4	16,6	30	–	248	22400.0925	
20	M36	43	25,5	5,1	49	42	17,5	31,5	11,9	23,1	30	–	364	22400.0926	
25	M42	50	32,0	5,1	65	57	26,5	38,5	13,3	21,8	36	–	350	22400.0927	
有外六角形 – 相片 3															
16	M30	36	19,5	–	39	29	15,5	23,5	6,1	12,8	–	24	124	22400.0916	
20	M36	45	25,5	–	49	38	17,5	31,5	7,7	19,3	–	30	208	22400.0920	
25	M42	50	32,0	–	65	50	26,5	38,5	13,3	21,8	–	36	350	22400.0924	

配件

	适合的尺寸 d_1 [mm]	用于最后加工	定位销的间距 $\pm 0,1$ [mm]	定位销的直径 $-0,1$ [mm]	方形驱动 [英寸]	 [g]	品号
可调面板手, 偏移							
	10/12/16/20/25	2	-	5		309	22350.1991
端面板手 (座端板手嵌入)							
	16/20	2	30	5	1/2	243	22350.1998
	25	2	36	5	1/2	363	22350.1999

应用范例



遵守

For detailed compliance information please select the desired article number.