

## 分割定位柱 · 有六角形轴环， 短的 EH 22120.



### 产品描述

分割定位目的。  
小尺寸是这些分割定位柱的特色。

### 材质

#### 本体

- 切削钢， 染黑
- 不锈钢 1.4305

#### 固定梢子

- 钢， 硬化
- 不锈钢 1.4305， 镀镍

#### 手把

- 塑料(PA6)， 黑色， 无光泽的

### 组装

螺丝长度可由分割定位柱衬套调整 (EH 22120.)。

### 操作

当使用锁定分割定位柱时， 拉出旋钮， 转90度并由一个槽口固定 (此时锁销不可突出)。

### 更多信息

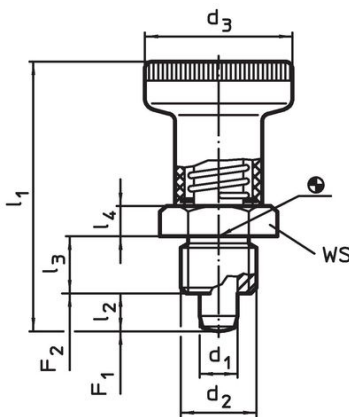
### 注意事项

不可移动的旋钮。  
螺帽必须个别购买。

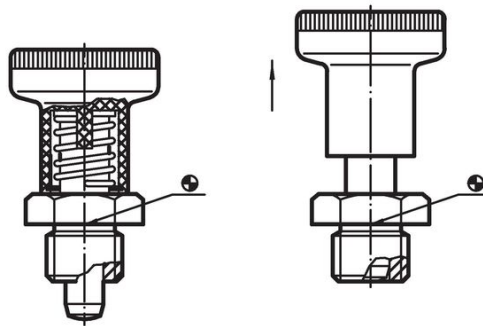
### 更多产品

- 定位衬套， 适用于分割螺栓和分割定位柱
- 距离调整环， 适用于分割定位柱

### 图面



picture 1



picture 2 with locking

### 订单信息

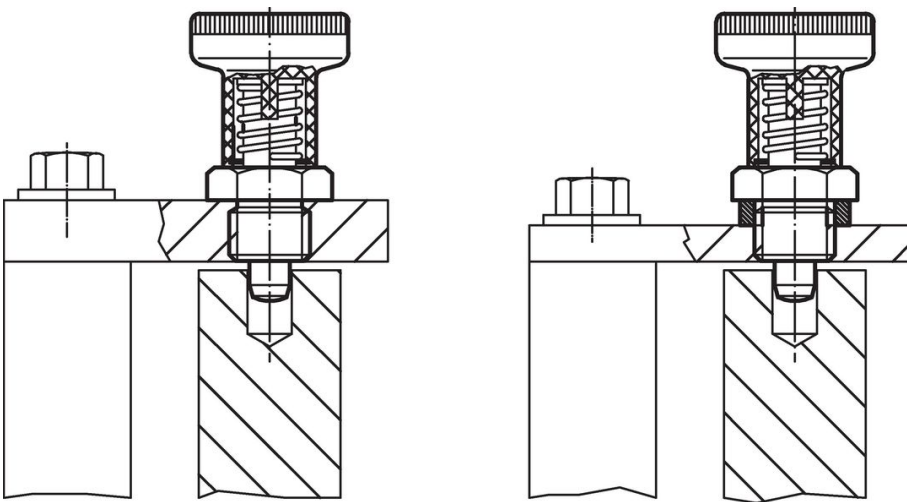
尺寸		WS	弹簧荷重 <sup>1)</sup>		温度		重量	品号					
d <sub>1</sub>	d <sub>2</sub>		F <sub>1</sub>	F <sub>2</sub>	min	max.							
-0,02 -0,05		[mm]	[N]	[N]	[°C]	[g]							
不含锁紧 – 相片 1, 易切削钢													
6	M12 x 1,5	25	45	6	10	5	17	7	19	-30	80	35	22120.0226
8	M16 x 1,5	31	54	8	12	6	19	14	24	-30	80	62	22120.0228
含锁紧 – 相片 2, 易切削钢													
6	M12 x 1,5	25	45	6	10	5	17	7	19	-30	80	35	22120.0236
8	M16 x 1,5	31	54	8	12	6	19	14	24	-30	80	60	22120.0238
不含锁紧 – 相片 1, 不锈钢													
6	M12 x 1,5	25	45	6	10	5	17	7	19	-30	80	35	22120.0246
8	M16 x 1,5	31	54	8	12	6	19	14	24	-30	80	62	22120.0248
含锁紧 – 相片 2, 不锈钢													
6	M12 x 1,5	25	45	6	10	5	17	7	19	-30	80	35	22120.0256
8	M16 x 1,5	31	54	8	12	6	19	14	24	-30	80	60	22120.0258

<sup>1)</sup> 统计平均值

配件

	尺寸 $d_2$ [mm]	扳手尺寸 [mm]	 [g]	品号
<b>Lock nuts ISO 8675 (DIN 439), 钢</b>				
	M12 x 1,5	18	7,5	22120.0116
	M16 x 1,5	24	15,0	22120.0118
<b>Lock nuts ISO 8675 (DIN 439), 不锈钢</b>				
	M12 x 1,5	18	7,5	22120.0516
	M16 x 1,5	24	15,0	22120.0518

应用范例



遵守

For detailed compliance information please select the desired article number.