


## 定位柱 · 具止回销

23230.0570



### 产品描述

推柱塞适用于夹持或安装工件之前的简易定位。  
可以将工件外框锁付在母牙。

### 材质

#### 螺絲形支撐座

- 钢，表面硬化，染黑

#### 本体

- 钢，镀锌

#### 螺纹销

- 钢，涂黑，黄铜衬垫

#### 固定座

- 镀锌钢

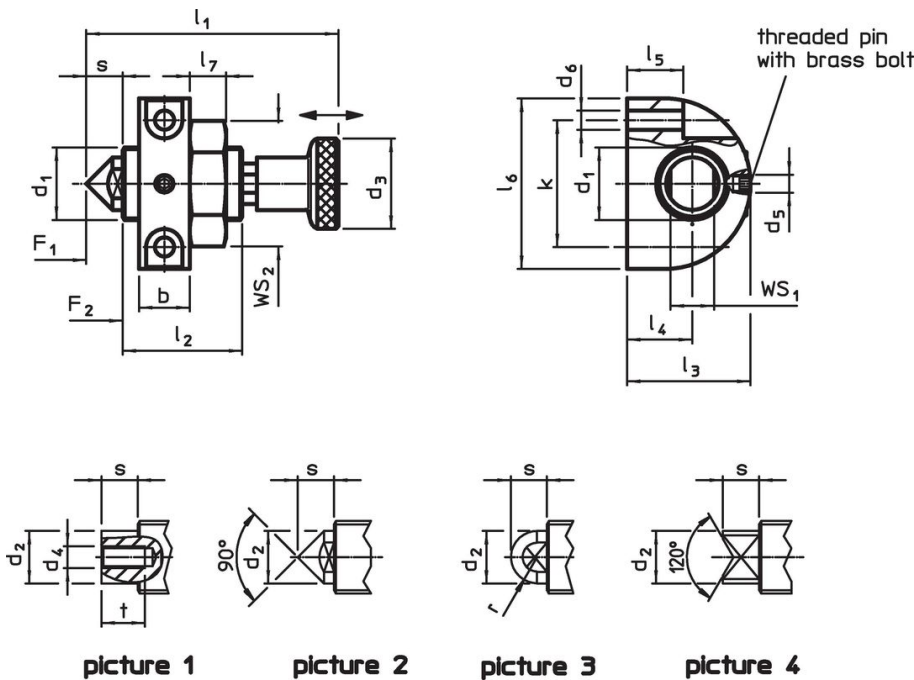
#### 手把

- 钢，染黑

#### 固定螺帽

- 钢，染黑

### 图面

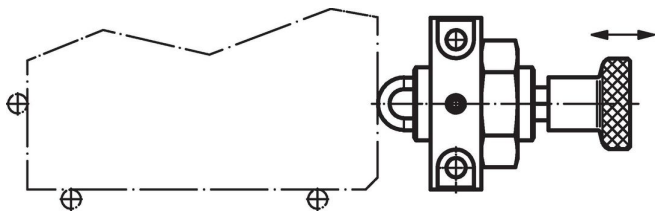


### 订单信息

尺寸														行程	WS		弹簧荷重 <sup>1)</sup>		温度	重量	品号
d <sub>1</sub>	d <sub>2</sub>	d <sub>3</sub>	d <sub>5</sub>	d <sub>6</sub>	l <sub>1</sub>	l <sub>2</sub>	l <sub>3</sub>	l <sub>4</sub>	l <sub>5</sub>	l <sub>6</sub>	l <sub>7</sub>	b	k	s	WS <sub>1</sub>	WS <sub>2</sub>	F <sub>1</sub>	F <sub>2</sub>	max.	[g]	
[mm]														[mm]	[mm]		[N]		[°C]		
菱柱形 – 相片 4																					
M12 x 1,5	9	21	M4	4,3	46	19	26	14	11,5	35	6	12	25	6	4	19	16	35	100	84	23230.0570

<sup>1)</sup> 统计平均值

## 应用范例



## 遵守

### 符合 RoHS

含铅 - 符合例外 6a / 6b / 6c

### 含有 >0.1% w/w 的 SVHC 物质

含铅 - SVHC [REACH] 清单截至 2024 年 6 月 27 日

### 包含 65 号提案的物质



铅暴露会导致癌症和生殖伤害

<https://www.P65Warnings.ca.gov/>

### 不含冲突矿物

„本产品不含来自刚果民主共和国或邻近国家的任何被指定为“冲突矿物”的物质，例如钽、锡、金或钨。