


定位柱 · 具止回销

23230.0554



产品描述

推柱塞适用于夹持或安装工件之前的简易定位。
可以将工件外框锁付在母牙。

材质

螺絲形支撐座

- 钢，表面硬化，染黑

本体

- 钢，镀锌

螺纹销

- 钢，涂黑，黄铜衬垫

固定座

- 镀锌钢

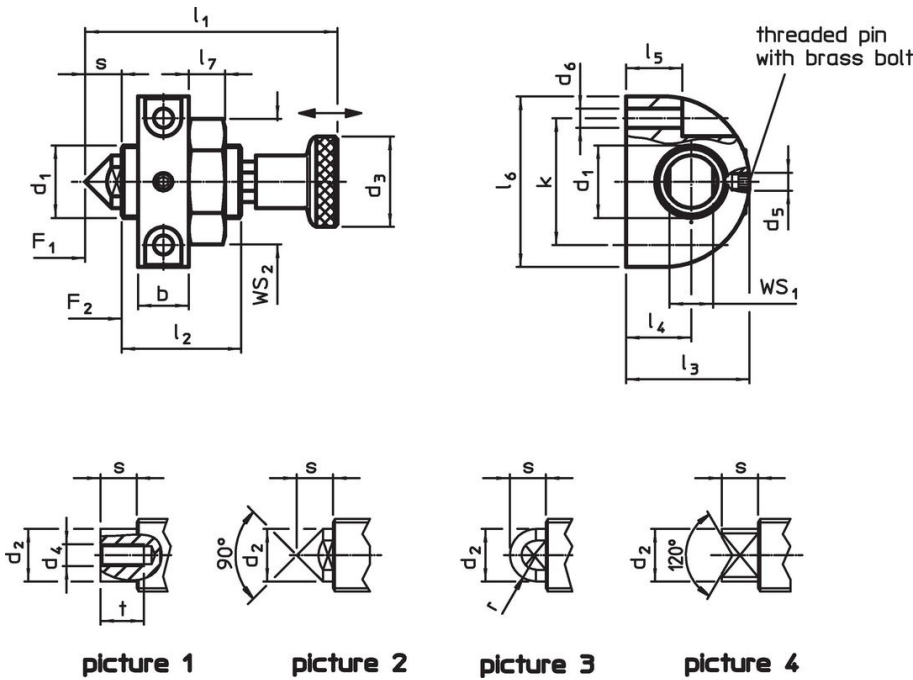
手把

- 钢，染黑

固定螺帽

- 钢，染黑

图面

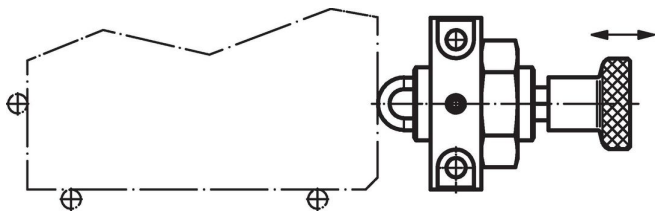


订单信息

| 尺寸 | | | | | | | | | | | | | | 行程 s [mm] | WS | | 弹簧荷重 ¹⁾ | | max. [°C] | [g] | 品号 | |
|----------------|----------------|----------------|----------------|----------------|----------------|----------------|----------------|----------------|----------------|----------------|----------------|-----|----|-----------------|------|-----------------|--------------------|----------------|--------------|-----|-----|----------------|
| d ₁ | d ₂ | d ₃ | d ₅ | d ₆ | l ₁ | l ₂ | l ₃ | l ₄ | l ₅ | l ₆ | l ₇ | r | b | | k | WS ₁ | WS ₂ | F ₁ | | | | F ₂ |
| [mm] | | | | | | | | | | | | | | | [mm] | | [N] | | | | | |
| 半圆形 – 相片 3 | | | | | | | | | | | | | | | | | | | | | | |
| M20 x 1,5 | 14,5 | 25 | M5 | 5,3 | 69,5 | 33 | 34 | 18 | 15,5 | 47 | 10 | 7,2 | 14 | 35 | 10 | 12 | 30 | 40 | 130 | 100 | 213 | 23230.0554 |

¹⁾ 统计平均值

应用范例



遵守

符合 RoHS

含铅 - 符合例外 6a / 6b / 6c

含有 >0.1% w/w 的 SVHC 物质

含铅 - SVHC [REACH] 清单截至 2024 年 6 月 27 日

包含 65 号提案的物质



铅暴露会导致癌症和生殖伤害

<https://www.P65Warnings.ca.gov/>

不含冲突矿物

„本产品不含来自刚果民主共和国或邻近国家的任何被指定为“冲突矿物”的物质，例如钽、锡、金或钨。