


定位柱 · 具止回销

23230.0550



产品描述

推柱塞适用于夹持或安装工件之前的简易定位。
可以将工件外框锁付在母牙。

材质

螺絲形支撐座

- 钢，表面硬化，染黑

本体

- 钢，镀锌

螺纹销

- 钢，涂黑，黄铜衬垫

固定座

- 镀锌钢

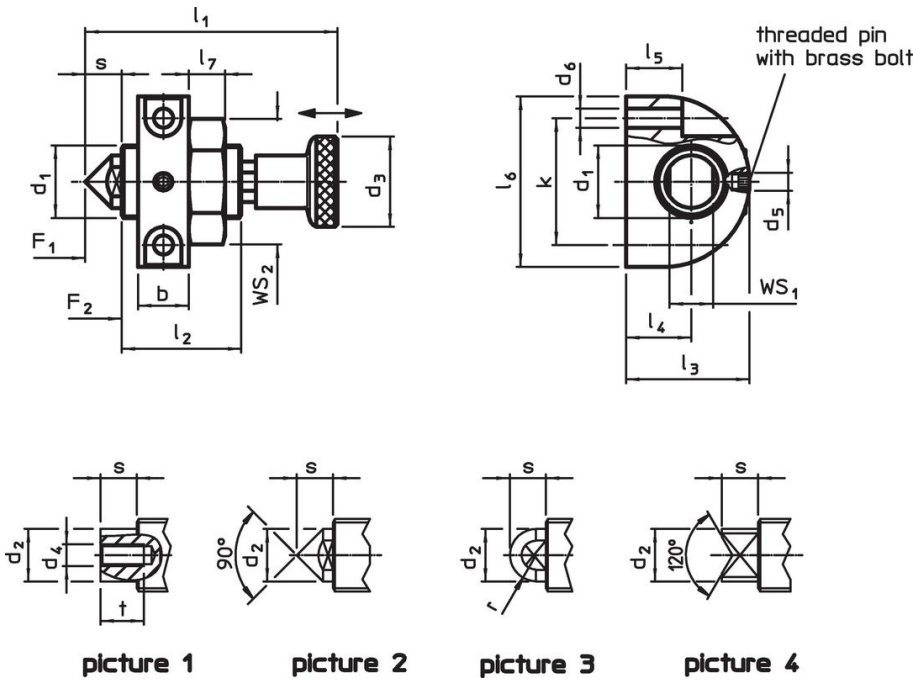
手把

- 钢，染黑

固定螺帽

- 钢，染黑

图面

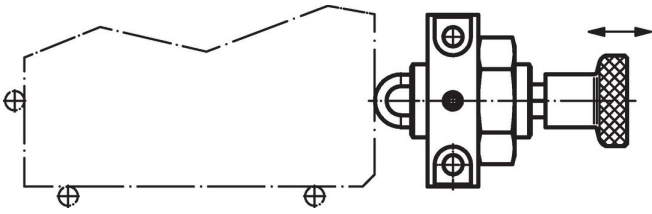


订单信息

尺寸														行程	WS		弹簧荷重 ¹⁾		温度	重量	品号	
d ₁	d ₂	d ₃	d ₅	d ₆	l ₁	l ₂	l ₃	l ₄	l ₅	l ₆	l ₇	r	b	k	s	WS ₁	WS ₂	F ₁	F ₂	max.		[g]
[mm]														[mm]	[mm]		[N]		[°C]			
半圆形 – 相片 3																						
M12 x 1,5	9	21	M4	4,3	46	19	26	14	11,5	35	6	4,5	12	25	6	8	19	16	35	100	84	23230.0550

¹⁾ 统计平均值

应用范例



遵守

符合 RoHS

含铅 - 符合例外 6a / 6b / 6c

含有 >0.1% w/w 的 SVHC 物质

含铅 - SVHC [REACH] 清单截至 2024 年 6 月 27 日

包含 65 号提案的物质



铅暴露会导致癌症和生殖伤害

<https://www.P65Warnings.ca.gov/>

不含冲突矿物

„本产品不含来自刚果民主共和国或邻近国家的任何被指定为“冲突矿物”的物质，例如钽、锡、金或钨。