

RÜCKSCHLAGFREIES ARBEITEN



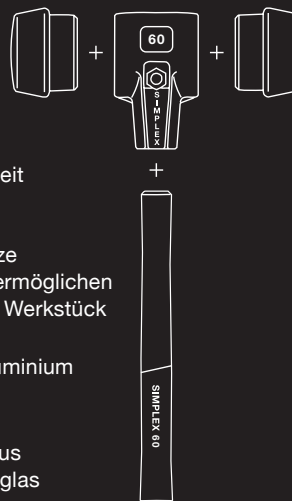
SUPERCRAFT SERIE 3366

- Rückschlagfrei, hohe Schlagkraft
- Gelenkschonend
- Schwingungsdämpfender Hickorstiel
- Austauschbare Schlägeinsätze aus Spezialnylon
- Kein Absplittern, sehr verschleißfest, geräuscharm

Art.-Nr.	Ø [mm]	g [g]	l [mm]
3366.020	20	245	300
3366.030	30	460	330
3366.040	40	715	355
3366.050	50	990	365
3366.060	60	1.705	360

ERWIN HALDER

EINFACH GLEVER: DAS SIMPLEX PRINZIP



- 1 Alle Verschleißteile sind jederzeit einfach nachzurüsten
- 2 Auswechselbare Schlägeinsätze unterschiedlicher Härtegrade ermöglichen individuelle Anpassung an das Werkstück
- 3 Gehäuse aus Temperguss, Aluminium oder verstärktem Temperguss
- 4 Drei verschiedene Stielarten aus hochwertigem Holz oder Fiberglas

ERWIN HALDER



german
brand
award
19
gold



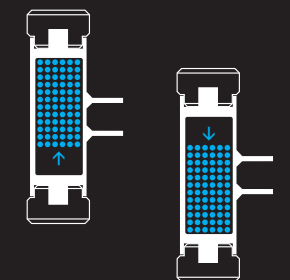
**DAS
ORIGINAL
FÜR ORIGINALE**

**HOLZBEARBEITUNG /
INNENAUSBAU**

VOLLE KRAFT: DAS SUPERCRAFT PRINZIP

RÜCKSCHLAGFREIES ARBEITEN

Das Kopfrohr der SUPERCRAFT-Hämmer ist mit Stahlschrot befüllt. Dies bewirkt, dass beim Aufprall der Schlagfläche auf das Werkstück die Schrotfüllung verzögert folgt. Durch den verminderten Rückprall wird die Schlagenergie optimal ausgenutzt. Dadurch sind sehr kraftvolle Schläge möglich. Darüber hinaus ist die Arbeit mit SUPERCRAFT-Hämmern deutlich gelenkschonender und geräuscharmer als mit gewöhnlichen Stahlhämmern.



1

2

ERWIN HALDER KG

Erwin-Halder-Straße 5-9
88480 Achstetten-Bronnen
Deutschland


T +49 7392 7009-0
F +49 7392 7009-160
info@halder.de
www.halder.de

Vertrieb durch:



103.093

DE/IEH/01/2020



SIMPLEX SERIE 3117

- Extra leichtes Aluminiumgehäuse
- Sämtliche Einzelteile sind austauschbar
- Hochwertiger Holzstiel
- 2 versch. Schlageinsätze: TPE-soft (blau, weich, abriebfrei) / Superplastik (weiß, mittelhart, sehr widerstandsfähig, verschleißfest)

Art.-Nr.	Ø [mm]	g [g]	l [mm]
3117.030	30	185	295
3117.040	40	350	325
3117.050	50	645	370
3117.060	60	875	405

SIMPLEX SERIE 3017

- Sämtliche Einzelteile sind austauschbar
- Hochwertiger Holzstiel
- Robustes, langlebiges Tempergussgehäuse
- 2 versch. Schlageinsätze: TPE-soft (blau, weich, abriebfrei) / Superplastik (weiß, mittelhart, sehr widerstandsfähig, verschleißfest)

Art.-Nr.	Ø [mm]	g [g]	l [mm]
3017.030	30	340	295
3017.040	40	615	325
3017.050	50	1.055	370
3017.060	60	1.445	405

SIMPLEX SERIE 3113

- Extra leichtes Aluminiumgehäuse
- Sämtliche Einzelteile sind austauschbar
- Hochwertiger Holzstiel
- 2 versch. Schlageinsätze: TPE-soft (blau, weich, abriebfrei) / TPE-mid (grau, mittelhart, abriebfrei)

Art.-Nr.	Ø [mm]	g [g]	l [mm]
3113.030	30	185	295
3113.040	40	345	325
3113.050	50	635	370
3113.060	60	850	405

SIMPLEX SERIE 3013

- Sämtliche Einzelteile sind austauschbar
- Hochwertiger Holzstiel
- Robustes, langlebiges Tempergussgehäuse
- 2 verschiedene Schlageinsätze: TPE-soft (blau, weich, abriebfrei) / TPE-mid (grau, mittelhart, abriebfrei)

Art.-Nr.	Ø [mm]	g [g]	l [mm]
3013.030	30	340	295
3013.040	40	620	325
3013.050	50	1.060	370
3013.060	60	1.420	405

SECURAL MODELL 3380

- Maximale Rückschlagdämpfung
- Absolut bruchsicher
- Austauschbare Schlageinsätze aus Polyurethan: rechteckig, geräuscharm, dämpfend, widerstandsfähig

Art.-Nr.	Ø [mm]	g [g]	l [mm]
3380.040	30x40	680	300
3380.045	35x45	1.000	310

SIMPLEX MODELL 50:40

- Extra leichtes Aluminiumgehäuse
- Sämtliche Einzelteile sind austauschbar
- Hochwertiger Holzstiel
- Spezielle Schlageinsätze Ø 50 sind in das Gehäuse Ø 40 verbaut.
- 2 versch. Schlageinsätze: TPE-soft (blau, weich, abriebfrei) / Superplastik (weiß, mittelhart, sehr widerstandsfähig, verschleißfest)

Art.-Nr.	Ø [mm]	g [g]	l [mm]
3117.051	50	430	325